



Bericht

Aus- und Weiterbildung

NÖ Jagdprüfung

Übungsschießen

2021

Leopold Obermair MSc



Zahlen im Überblick

Weiterbildung 2021	
Anzahl Seminare	76
Seminarteilnehmer	3.881
Jagdprüfung 2021	
Prüfungsteilnehmer	1083
davon bestanden	79 %
Freiwilliges Übungsschießen Ende 2021	
gültiges ÜS gesamt	27 %
gültiges ÜS Büchse	25,8 %
gültiges ÜS Flinte	22,9 %
gültiges ÜS Faustfeuerwaffe	0,5 %



Weiterbildungs-Seminare 2021

Kursart		Kurse	Teilnehmer
BJMK-	Bezirksjägermeister-Konferenz	1	40
HRLS-	Seminar für Hegeringleiter Jagd & Recht Seminar	4	258
HUBJ-	Einsatz des Jagdhundes bei der Baujagd	1	13
HUBS-	Einsatz des Jagdhundes bei der Bewegungsjagd auf Schalenwild	1	33
HUNS-	Nachsuche auf Schalenwild	1	5
JASM-	Jagdschutz - Herausforderung für Jagdaufseher und Jagdausberechtigten	1	47
JLJR-	Jagd und Recht	2	68
MOFA-	Moderne Fangjagd	1	39
NASW-	Einsatz von künstlichen Nachtzielhilfen zur Schwarzwildbejagung	3	97
OHBS-	Online-Seminar: Einsatz des Jagdhundes bei der Bewegungsjagd auf Schalenwild	5	224
OJAS-	Online-Seminar: Jagdaufseher	2	14
OJUR-	Online-Seminar: Jagd und Recht	5	333
ONSW-	Online-Seminar: Einsatz von künstlichen Nachtzielhilfen zur Schwarzwildbejagung	5	570
ORSA-	Online-Seminar: Recht und Sicherheit Modul A	5	170
OSRK-	Online-Seminar: Schwerpunkt Sicherheit - Schusswaffen, Reviereinrichtungen, Kugelfang	4	136
OWAB-	Online-Seminar: Ausbildung zur "Kundigen Person" LMSVG (BGBL. I Nr. 13/2006)	7	284
OWFB-	Online-Seminar: Fortbildung der "Kundigen Person" gem. LMSVG (BGBL. I Nr. 13/2006)	5	944
PLAN-	Planung und Durchführung von Gesellschaftsjagden	1	46
PROB-	Ausbildung zur Probenentnahme für Trichinellenuntersuchung	2	89
RSMA-	Recht und Sicherheit: Modul A	7	199
WASW-	Waldverjüngung im Einklang mit der Schalenwildbewirtschaftung	1	26
WFAB-	Ausbildung zur "Kundigen Person" LMSVG (BGBL. I Nr. 13/2006)	4	126



WFFB-	Fortbildung der "Kundigen Personen" gem. LMSVG (BGBL. I Nr. 13/2006)	2	48
WIBR-	Wildbret-Verarbeitung (WIBR)	2	16
WISA-	Wildschaden	1	23
WIVE-	Wildbret-Veredelung (WIVE)	1	10
WTJK-	Weiterbildung Waffentrainer Jagdkurse	2	23
GESAMT		76	3.881

Kurse NÖ Jägerschule Wien 2021

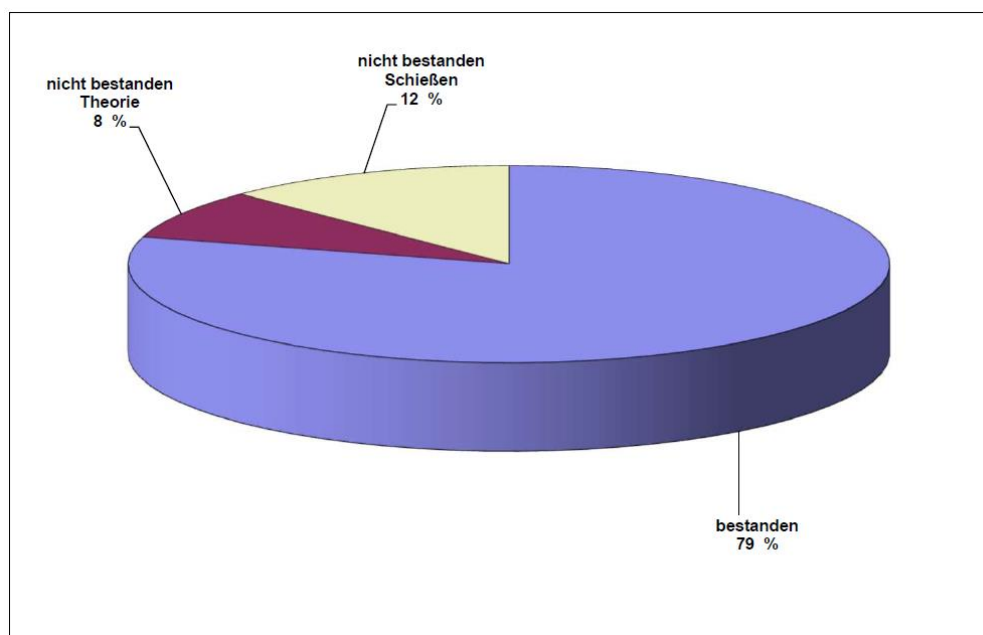
Kursart		Kurse	Teilnehmer
INWI-	Intensivwiederholungskurs	6	47
JAUF-	Jagdaufseherkurs	0	0
JUJG-	Jagdkurs	18	192
UEBS-	Übungsschiessen	6	56
GESAMT		30	295



Jagdprüfungen 2021

Jagdprüfungen 2021

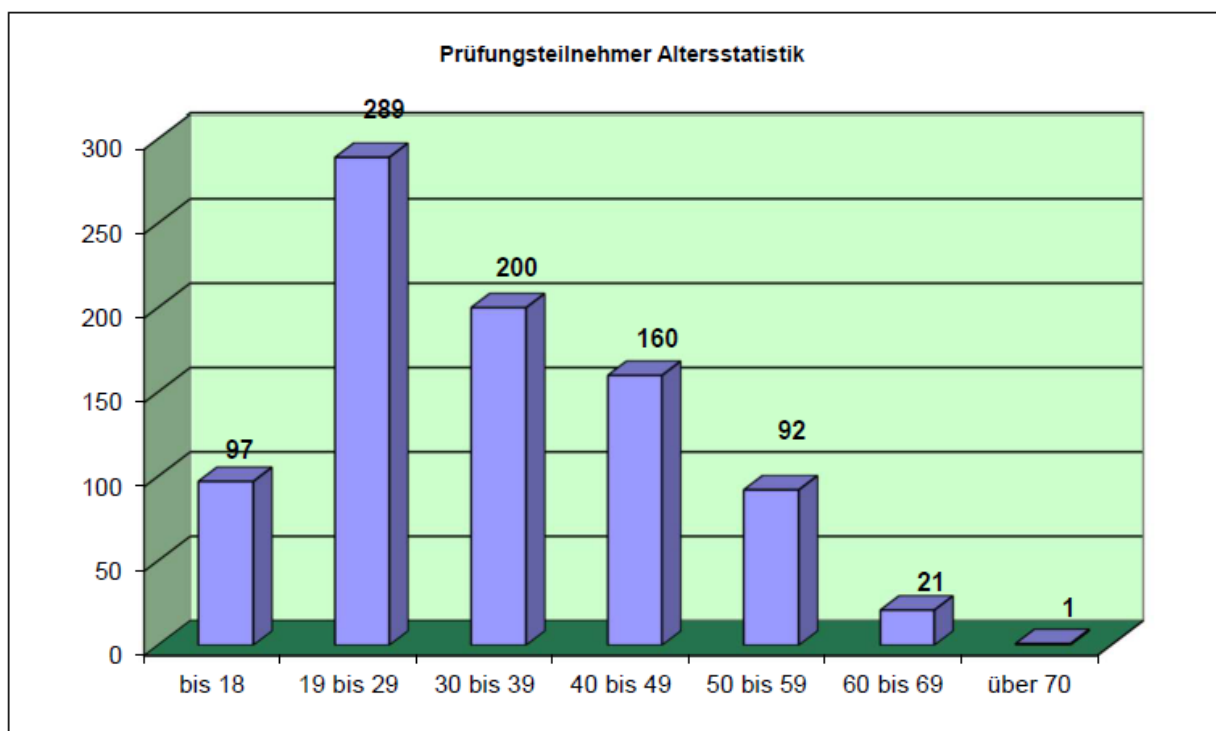
Bezirk	Prüfungs- teilnahmen	Prüfungsergebnisse							
		bestanden		NICHT bestanden					
			%	THEORIE %	SCHIESSEN %	Gesamt	%		
Amstetten	66	51	77 %	7	11 %	8	12 %	15	23 %
Baden	9	8	89 %	0	0 %	1	11 %	1	11 %
Bruck/Leitha	43	40	93 %	2	5 %	1	2 %	3	7 %
Gänserndorf	41	34	83 %	1	2 %	6	15 %	7	17 %
Gmünd	18	18	100 %	0	0 %	0	0 %	0	0 %
Hollabrunn	26	22	85 %	3	12 %	1	4 %	4	15 %
Horn	13	10	77 %	1	8 %	2	15 %	3	23 %
Korneuburg	22	22	100 %	0	0 %	0	0 %	0	0 %
Krems	47	41	87 %	5	11 %	1	2 %	6	13 %
Lilienfeld	28	27	96 %	0	0 %	1	4 %	1	4 %
Melk	41	35	85 %	1	2 %	5	12 %	6	15 %
Mistelbach	67	44	66 %	15	22 %	8	12 %	23	34 %
Mödling	33	26	79 %	4	12 %	3	9 %	7	21 %
Neunkirchen	50	46	92 %	1	2 %	3	6 %	4	8 %
Scheibbs	59	39	66 %	8	14 %	12	20 %	20	34 %
St. Pölten	73	65	89 %	5	7 %	3	4 %	8	11 %
Tulln	99	71	72 %	8	8 %	20	20 %	28	28 %
Waidhofen/Thaya	51	42	82 %	3	6 %	6	12 %	9	18 %
Wr. Neustadt	39	26	67 %	3	8 %	10	26 %	13	33 %
Zwettl	21	15	71 %	2	10 %	4	19 %	6	29 %
Landesgeschst LJV	30	21	70 %	0	0 %	9	30 %	9	30 %
Wien	207	157	76 %	19	9 %	31	15 %	50	24 %
Gesamt	1.083	860	79 %	88	8 %	135	12 %	223	21 %





Prüfungsteilnehmer 2021 - Altersstatistik (nur bestandene Prüfungen)

Alter	bis 18	19 bis 29	30 bis 39	40 bis 49	50 bis 59	60 bis 69	über 70	Durchschnittsalter	
Prüfungsteilnehmer	97	289	200	160	92	21	1	33	
	860	11 %	34 %	23 %	19 %	11 %	2 %	0 %	100 %



Bemerkungen:

Prüfungsteilnehmer Gesamt: 860
weibliche Prüfungsteilnehmer: 198 23 %



Jagdprüfungen

Jahr	Prüfungsteilnahmen	Prüfungsergebnisse							
		bestanden		NICHT bestanden				Gesamt	
			%	THEORIE	%	SCHIESSEN	%		%
2003	992	709	72	120	12	163	16	283	28
2004	985	697	70	134	14	154	16	288	30
2005	961	684	71	94	10	183	19	277	29
2006	1109	754	68	124	11	231	21	355	32
2007	1005	700	70	122	12	183	18	305	30
2008	1121	764	68	152	14	205	18	357	32
2009	1238	876	71	148	12	214	17	362	29
2010	1192	876	73	137	11	178	16	316	27
2011	1311	924	70	167	13	220	16	387	30
2012	1157	862	75	123	11	172	14	295	25
2013	1334	960	72	170	13	204	14	374	28
2014	1133	836	74	133	12	164	14	297	26
2015	1155	874	76	117	10	164	14	281	24
2016	1222	944	77	108	9	170	14	278	23
2017	1.132	871	77	132	12	129	14	261	23
2018	1.095	820	75	129	12	146	13	275	25
2019	1.153	880	76	122	11	151	13	273	24
2020	878	690	79	80	9	108	12	188	21
2021	1.083	860	79	88	8	135	12	223	21

Prüfungsteilnehmer - Altersstatistik

(nur bestandene Prüfungen)

Alter	bis 18	19 bis 29	30 bis 39	40 bis 49	50 bis 59	60 bis 69	über 70	Durchschnittsalter
2003	36	261	230	135	39	8	0	33
2004	42	290	183	132	28	22	0	32
2005	54	248	186	143	40	13	0	32
2006	105	353	224	169	53	19	3	32
2007	84	333	194	166	64	19	2	32
2008	103	367	210	171	70	16	2	31
2009	64	348	203	192	56	13	0	32
2010	71	324	229	161	74	16	1	33
2011	90	327	225	169	99	13	1	33
2012	79	326	183	184	68	19	3	33
2013	81	325	226	222	86	20	0	33
2014	99	297	199	157	67	16	1	32
2015	84	347	203	154	70	15	1	32
2016	73	353	220	176	91	28	3	33
2017	70	343	197	157	88	12	4	33
2018	82	300	211	132	80	14	1	32
2019	75	339	174	180	86	25	1	33
2020	64	255	175	130	57	9	0	32
2021	97	289	200	160	92	21	1	33

Weibliche Prüfungsteilnehmer

(nur bestandene Prüfungen)

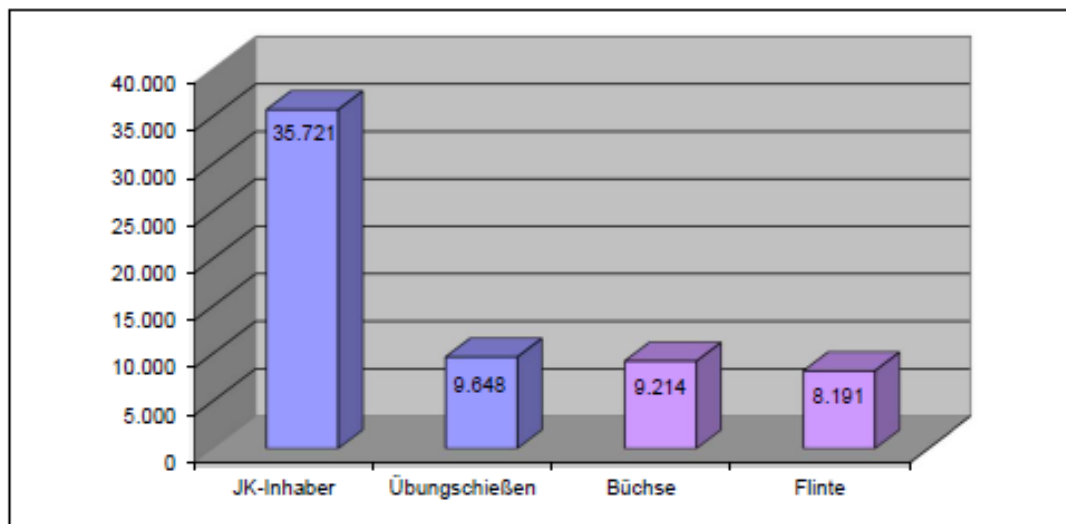
Jahr	Prüfinge gesamt	weiblich	%
2003	709	119	17
2004	697	146	21
2005	684	109	16
2006	754	131	17
2007	700	108	15
2008	764	130	17
2009	876	149	17
2010	876	165	19
2011	924	176	19
2012	862	186	22
2013	960	196	20
2014	836	196	23
2015	874	158	18
2016	944	175	19
2017	871	189	22
2018	820	178	22
2019	1.153	199	17
2020	690	151	22
2021	860	198	23



Freiwilliges Übungsschießen

Statistik freiwilliges Übungsschießen

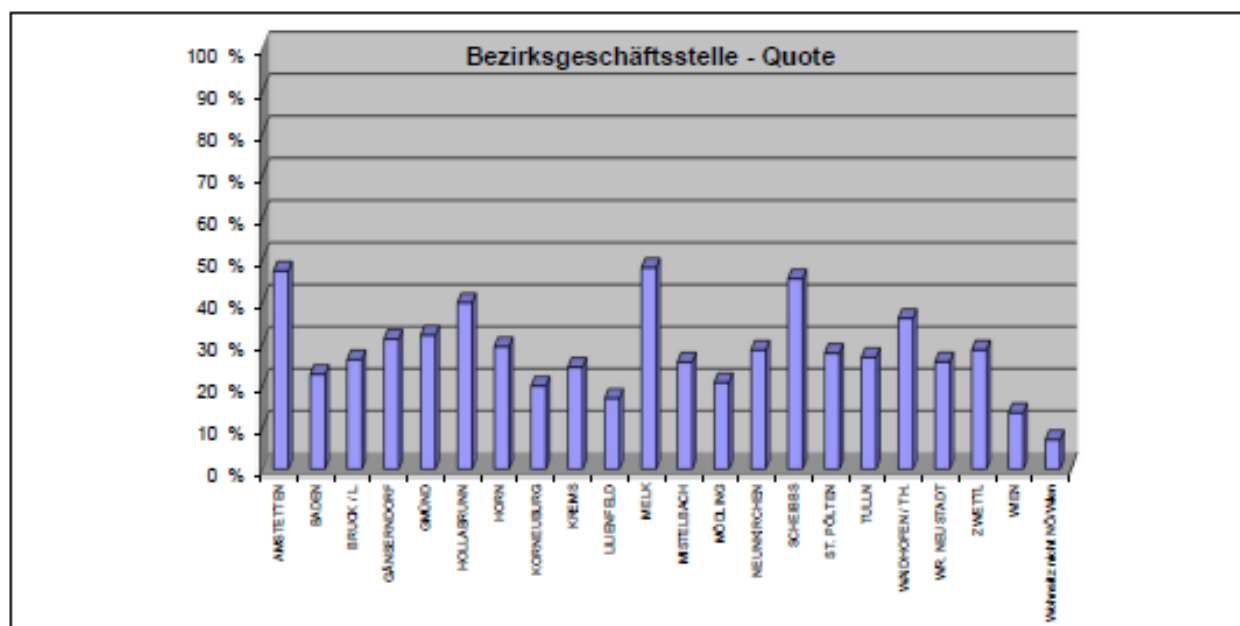
JK-Inhaber	Übungsschießen Stichtag 31.12.2021							
	Übungsschießen	Quote	Büchse	Quote	Flinte	Quote	FFW	Quote
35.721	9.648	27,0 %	9.214	25,8 %	8.191	22,9 %	180	0,5 %





Statistik freiwilliges Übungsschießen nach Bezirksgeschäftsstelle

Bezirk	JK-Inhaber	Übungsschießen - Stichtag 31.12.2021							
		Übungsschießen Gesamt	Quote	Büchse	Quote	Flinte	Quote	FFW	Quote
01 AMSTETTEN	2.580	1.207	47 %	1.108	43 %	833	33 %	11	1 %
02 BADEN	1.438	324	23 %	317	22 %	280	19 %	3	1 %
03 BRUCK / L.	1.525	397	26 %	378	25 %	380	25 %	9	2 %
04 GÄNSERNDORF	2.136	660	31 %	643	30 %	647	30 %	7	1 %
05 GMÜND	780	242	32 %	236	31 %	221	29 %	0	0 %
06 HOLLABRUNN	1.506	598	40 %	576	38 %	578	38 %	3	1 %
07 HORN	911	265	29 %	250	27 %	262	29 %	0	0 %
08 KORNEUBURG	1.423	281	20 %	279	20 %	271	19 %	6	2 %
09 KREMS	1.325	321	24 %	313	24 %	290	22 %	7	2 %
10 LILIENFELD	1.102	185	17 %	183	17 %	110	10 %	2	1 %
11 MELK	1.409	675	48 %	607	43 %	557	40 %	9	1 %
12 MISTELBACH	2.038	519	25 %	504	25 %	491	24 %	41	8 %
13 MÖDLING	1.090	224	21 %	221	20 %	193	18 %	6	3 %
14 NEUNKIRCHEN	1.307	370	28 %	369	28 %	251	19 %	4	1 %
15 SCHEIBBS	1.269	574	45 %	527	42 %	412	32 %	4	1 %
16 ST. PÖLTEN	2.708	746	28 %	689	25 %	568	21 %	44	6 %
17 TULLN	1.702	452	27 %	450	26 %	418	25 %	2	0 %
18 Waidhofen / Th.	676	242	36 %	241	36 %	238	35 %	1	0 %
20 WR. NEUSTADT	1.568	400	26 %	389	25 %	323	21 %	0	0 %
21 ZWETTL	808	229	28 %	221	27 %	182	23 %	8	4 %
58 WIEN	4.555	609	13 %	596	13 %	565	12 %	10	2 %
Wohnsitz nicht NÖ/Wien	1.905	132	7 %	121	6 %	123	6 %	3	2 %



Kommentar: Ausgewertet werden Personen, die ein gültiges Übungsschießen (3-Jahresfrist) zum Stichtag besitzen, unabhängig davon, wie oft diese Person bereits bei einem Übungsschießen teilgenommen hat.