



Bericht

Aus- und Weiterbildung

NÖ Jagdprüfung

Übungsschießen

2019

Leopold Obermair MSc



Zahlen im Überblick

Weiterbildung 2019	
Anzahl Seminare	169
Seminarteilnehmer	6.390
Jagdprüfung 2019	
Prüfungsteilnehmer	1.153
davon bestanden	76 %
Freiwilliges Übungsschießen Ende 2019	
gültiges ÜS gesamt	36,8 %
gültiges ÜS Büchse	35,8 %
gültiges ÜS Flinte	30,4 %



Weiterbildungs-Seminare 2019

Kursart		Kurse	Teilnehmer
ARGU-	Argumentation & Dialog für Jagdschutzorgane	2	50
BJMK-	Bezirksjägermeister-Konferenz	1	42
BJVG-	Seminar für Berufsjäger	1	7
BLPR-	Blattjagd aus der Praxis "Tipps und Tricks"	5	40
BRAC-	Jagdliches Brauchtum	1	28
DREF-	Drückjagd-Seminar Einführung	2	13
DRFG-	Drückjagd-Seminar Fortbildung	2	14
FFEF-	Faustfeuerwaffen Einführungslehrgang	7	49
FFFG-	Faustfeuerwaffen Fortgeschrittenenlehrgang	7	47
FFJS-	Jungjäger Faustfeuerwaffen-Schulung	1	18
FFPF-	Faustfeuerwaffen Perfektion	7	46
FLEF-	Einführungslehrgang Flintenschiessen	2	12
FLIN-	Die Perfekte Flinte, Der Lauf schießt, der Schaft trifft!	2	13
FLPF-	Perfektionslehrgang Flintenschiessen	2	12
GIFT-	Jagdaufsicht und Giffälle	1	195
HRLS-	Seminar für Hegeringleiter Jagd & Recht Seminar	4	325
HUBJ-	Einsatz des Jagdhundes bei der Baujagd	1	10
HUBS-	Einsatz des Jagdhundes bei der Bewegungsjagd auf Schalenwild	4	196
HUSS-	Schuss auf Schalenwild und Nachsuche	1	29
JASM-	Jagdschutz - Herausforderung für Jagdaufseher und Jagdausübungsberechtigte	7	351
JHBL-	Jagdhornbläser-Seminar	3	124
JISO-	JIS-ONLINE Informationsveranstaltung	4	385
JJHJ-	Jungjägerseminar Handwerk Jagd - "Tipps und Tricks aus der Jagdpraxis"	3	16
JJRW-	Jungjägerseminar Rehwildbejagung "Tipps und Tricks"	2	23
JLJR-	Jagd und Recht	8	357
JLRF-	Raufußhühner	1	23
JLRS-	Recht und Sicherheit	27	1.368
KOMM-	Wie man in den Wald schreit...	1	15
KRJG-	Krähenjagd	1	14
MOFA-	Moderne Fangjagd	1	42



NWVR-	Niederwildhege - Grundlagen und Praxis in den Versuchsrevieren	1	22
PLAN-	Planung und Durchführung von Gesellschaftsjagden	4	146
PROB-	Ausbildung zur Probenentnahme für Trichinellenuntersuchung	3	225
RAFL-	Rabenvogelbejagung mit der Flinte	3	113
RARA-	Raubwild- und Rabenvogelbejagung	3	99
RSJS-	Recht und Sicherheit: Verhalten bei Jagdstörungen, Waffengesetz, Umgang mit Schusswaffen	2	92
SHLL-	Schalldämpfer - Recht, Technik und Jagdpraxis	7	109
STRE-	Streckenbeurteiler-Seminar	5	274
WALD-	Waldwirtschaft für Jäger	2	40
WASW-	Waldverjüngung im Einklang mit der Schalenwildbewirtschaftung	3	71
WFAB-	Ausbildung zur "Kundigen Person" LMSVG (BGBL. I Nr. 13/2006)	8	707
WFFB-	Fortbildung der "Kundigen Personen" gem. LMSVG (BGBL. I Nr. 13/2006)	5	402
WIBR-	Wildbret-Verarbeitung (WIBR)	3	30
WIFE-	Wildbret-Verarbeitung-Feldhase (WIFE)	1	10
WISA-	Wildschaden	4	147
WIVE-	Wildbret-Veredelung (WIVE)	4	39
GESAMT		169	6.390

Kurse NÖ Jägerschule Wien 2019

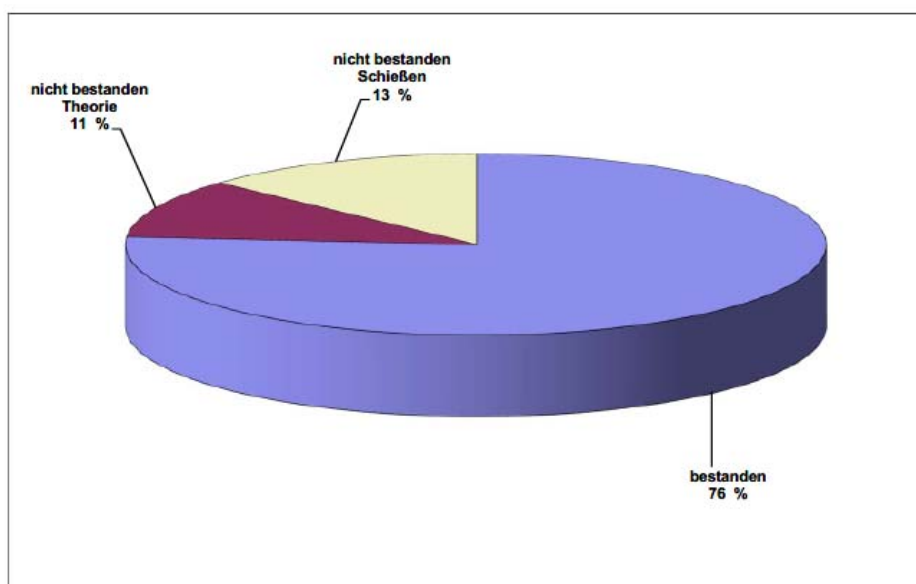
Kursart		Kurse	Teilnehmer
INWI-	Intensivwiederholungskurs	9	136
JAUF-	Jagdaufseherkurs	1	19
JUJG-	Jagdkurs	19	241
UEBS-	Übungsschiessen	17	137
GESAMT		46	533



Jagdprüfungen 2019

Jagdprüfungen 2019

Bezirk	Prüfungs- teilnahmen	Prüfungsergebnisse							
		bestanden		NICHT bestanden					
			%	THEORIE %	SCHIESSEN %		Gesamt	%	
Amstetten	61	48	79 %	7	11 %	6	10 %	13	21 %
Baden	47	29	62 %	7	15 %	11	23 %	18	38 %
Bruck/Leitha	46	42	91 %	3	7 %	1	2 %	4	9 %
Gänserndorf	72	59	82 %	5	7 %	8	11 %	13	18 %
Gmünd	9	8	89 %	0	0 %	1	11 %	1	11 %
Hollabrunn	34	30	88 %	2	6 %	2	6 %	4	12 %
Horn	18	16	89 %	2	11 %	2	11 %	2	11 %
Korneuburg	29	26	90 %	2	7 %	1	3 %	3	10 %
Krems	37	30	81 %	0	0 %	5	14 %	7	19 %
Lilienfeld	31	28	90 %	3	10 %	0	0 %	3	10 %
Melk	50	42	84 %	4	8 %	4	8 %	8	16 %
Mistelbach	55	30	55 %	15	27 %	10	18 %	25	45 %
Mödling	41	22	54 %	5	12 %	14	34 %	19	46 %
Neunkirchen	59	55	93 %	1	2 %	3	5 %	4	7 %
Scheibbs	77	51	66 %	16	21 %	10	13 %	26	34 %
St. Pölten	46	42	91 %	2	4 %	2	4 %	4	9 %
Tulln	78	53	68 %	8	10 %	17	22 %	25	32 %
Waidhofen/Thaya	48	39	81 %	2	4 %	7	15 %	9	19 %
Wr. Neustadt	36	32	89 %	4	11 %	0	0 %	4	11 %
Zwettl	33	24	73 %	2	6 %	7	21 %	9	27 %
Landesgeschst LJV	33	21	64 %	7	21 %	5	15 %	12	36 %
Wien	213	153	72 %	25	12 %	35	16 %	60	28 %
Gesamt	1.153	880	76 %	122	11 %	151	13 %	273	24 %

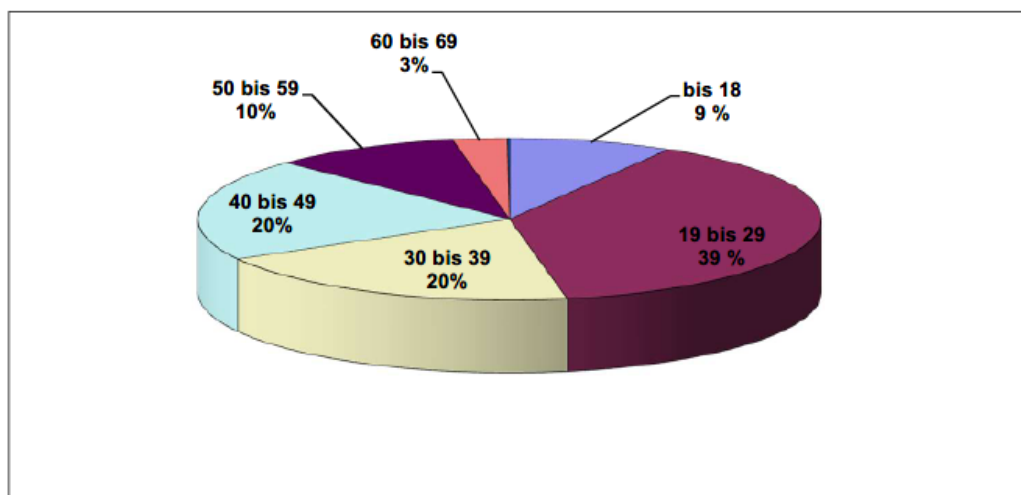
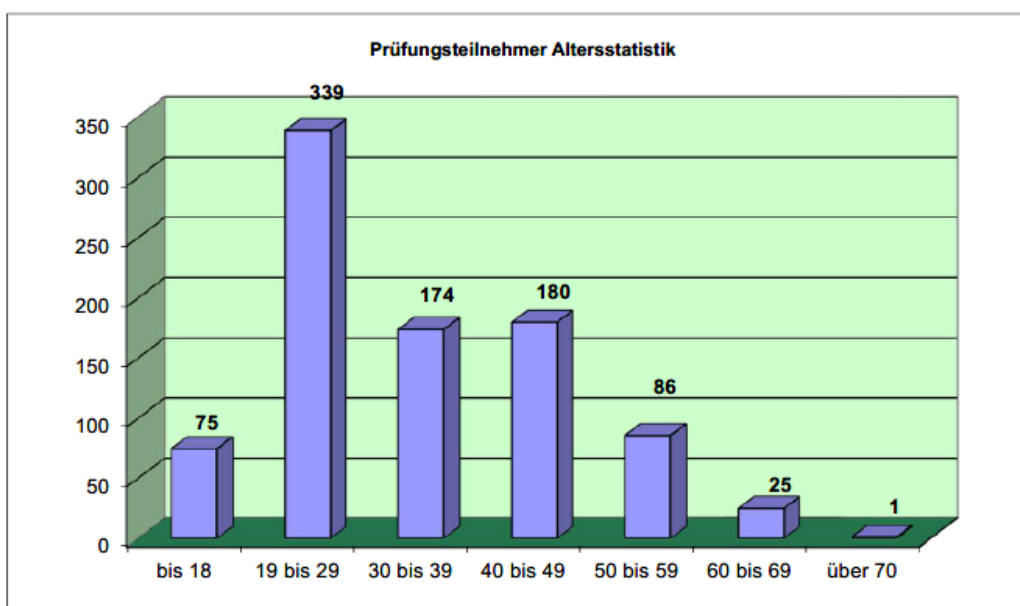




Prüfungsteilnehmer 2019 - Altersstatistik

(nur bestandene Prüfungen)

Alter	bis 18	19 bis 29	30 bis 39	40 bis 49	50 bis 59	60 bis 69	über 70	Durchschnittsalter	
Prüfungsteilnehmer	75	339	174	180	86	25	1	33	
	880	9	39	20	20	10	3	0	100



Bemerkungen:

Prüfungsteilnehmer Gesamt: 1153
 weibliche Prüfungsteilnehmer: 199 17 %



Jagdprüfungen

Jahr	Prüfungsteilnahmen	Prüfungsergebnisse							
		bestanden		NICHT bestanden				Gesamt	
			%	THEORIE	%	SCHIESSEN	%		%
2003	992	709	72	120	12	163	16	283	28
2004	985	697	70	134	14	154	16	288	30
2005	961	684	71	94	10	183	19	277	29
2006	1109	754	68	124	11	231	21	355	32
2007	1005	700	70	122	12	183	18	305	30
2008	1121	764	68	152	14	205	18	357	32
2009	1238	876	71	148	12	214	17	362	29
2010	1192	876	73	137	11	178	16	316	27
2011	1311	924	70	167	13	220	16	387	30
2012	1157	862	75	123	11	172	14	295	25
2013	1334	960	72	170	13	204	14	374	28
2014	1133	836	74	133	12	164	14	297	26
2015	1155	874	76	117	10	164	14	281	24
2016	1222	944	77	108	9	170	14	278	23
2017	1.132	871	77	132	12	129	14	261	23
2018	1.095	820	75	129	12	146	13	275	25
2019	1.153	880	76	122	11	151	13	273	24

Prüfungsteilnehmer - Altersstatistik (nur bestandene Prüfungen)

Alter	bis 18	19 bis 29	30 bis 39	40 bis 49	50 bis 59	60 bis 69	über 70	Durchschnittsalter
2003	36	261	230	135	39	8	0	33
2004	42	290	183	132	28	22	0	32
2005	54	248	186	143	40	13	0	32
2006	105	353	224	169	53	19	3	32
2007	84	333	194	166	64	19	2	32
2008	103	367	210	171	70	16	2	31
2009	64	348	203	192	56	13	0	32
2010	71	324	229	161	74	16	1	33
2011	90	327	225	169	99	13	1	33
2012	79	326	183	184	68	19	3	33
2013	81	325	226	222	86	20	0	33
2014	99	297	199	157	67	16	1	32
2015	84	347	203	154	70	15	1	32
2016	73	353	220	176	91	28	3	33
2017	70	343	197	157	88	12	4	33
2018	82	300	211	132	80	14	1	32
2019	75	339	174	180	86	25	1	33

Weibliche Prüfungsteilnehmer (nur bestandene Prüfungen)

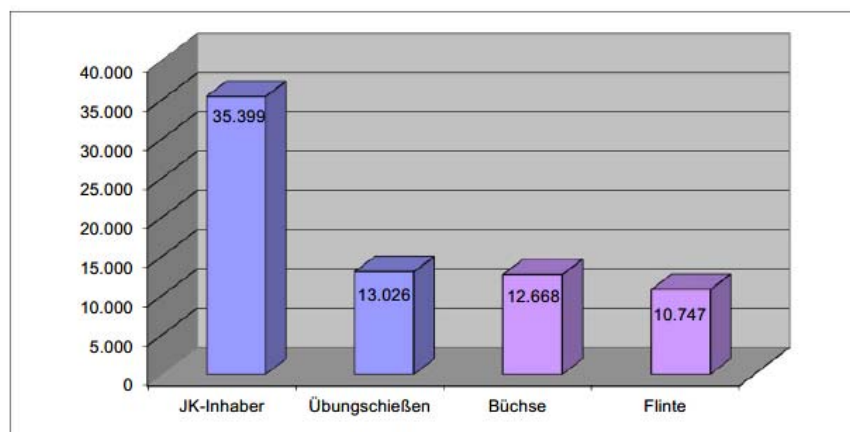
Jahr	Prüflinge gesamt	weiblich	%
2003	709	119	17
2004	697	146	21
2005	684	109	16
2006	754	131	17
2007	700	108	15
2008	764	130	17
2009	876	149	17
2010	876	165	19
2011	924	176	19
2012	862	186	22
2013	960	196	20
2014	836	196	23
2015	874	158	18
2016	944	175	19
2017	871	189	22
2018	820	178	22
2019	1.153	199	17



Freiwilliges Übungsschießen

Statistik freiwilliges Übungsschiessen

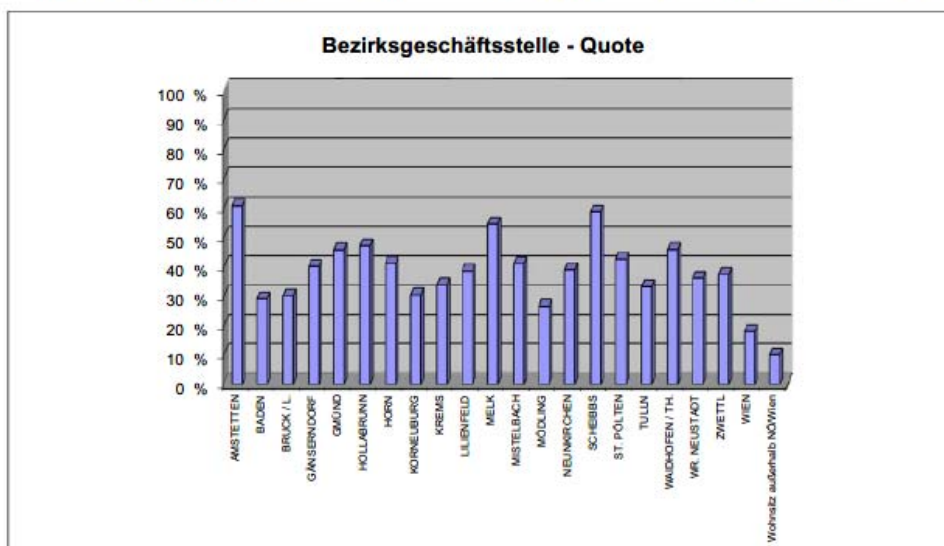
JK-Inhaber	Übungsschießen Stichtag 31.12.2019					
	Übungsschießen	Quote	Büchse	Quote	Flinte	Quote
35.399	13.026	36,8 %	12.668	35,8 %	10.747	30,4 %





Statistik freiwilliges Übungsschießen nach Bezirksgeschäftsstelle

Bezirk	JK-Inhaber	Übungsschießen - Stichtag 31.12.2019					
		Übungsschießen Gesamt	Quote	Büchse	Quote	Flinte	Quote
01 AMSTETTEN	2.560	1.559	61 %	1.499	59 %	1.048	41 %
02 BADEN	1.444	422	29 %	417	29 %	358	25 %
03 BRUCK / L.	1.531	463	30 %	453	30 %	442	29 %
04 GÄNSERNDORF	2.146	865	40 %	854	40 %	844	39 %
05 GMÜND	742	341	46 %	330	44 %	289	39 %
06 HOLLABRUNN	1.497	708	47 %	686	46 %	672	45 %
07 HORN	912	378	41 %	359	39 %	365	40 %
08 KORNEUBURG	1.432	439	31 %	435	30 %	426	30 %
09 KREMS	1.287	438	34 %	433	34 %	377	29 %
10 LILIENFELD	1.097	425	39 %	424	39 %	256	23 %
11 MELK	1.375	752	55 %	721	52 %	576	42 %
12 MISTELBACH	2.061	849	41 %	829	40 %	829	40 %
13 MÖDLING	1.064	285	27 %	280	26 %	233	22 %
14 NEUNKIRCHEN	1.286	504	39 %	502	39 %	306	24 %
15 SCHEIBBS	1.249	734	59 %	693	55 %	480	38 %
16 ST. PÖLTEN	2.680	1.146	43 %	1.104	41 %	818	31 %
17 TULLN	1.662	555	33 %	549	33 %	509	31 %
18 WAIDHOFEN / TH.	669	308	46 %	307	46 %	304	45 %
20 WR. NEUSTADT	1.540	559	36 %	522	34 %	475	31 %
21 ZWETTL	799	300	38 %	276	35 %	263	33 %
58 WIEN	4.553	824	18 %	819	18 %	720	16 %
Wohnsitz außerhalb NÖ/Wien	1.813	182	10 %	176	10 %	157	9 %



Kommentar: Ausgewertet werden Personen, die ein gültiges Übungsschießen (3-Jahresfrist) zum Stichtag besitzen, unabhängig davon, wie oft diese Person bereits bei einem Übungsschießen teilgenommen hat.