



Bericht

Aus- und Weiterbildung

NÖ Jagdprüfung

Übungsschießen

2024

Leopold Obermair MSc



Zahlen im Überblick

Weiterbildung 2024	
Anzahl Seminare	152
Seminar Teilnehmer	4.849
Jagdprüfung 2024	
Prüfungsteilnehmer	1248
davon bestanden	80,0 %
Freiwilliges Übungsschießen Ende 2024	
gültiges ÜS gesamt	34,0 %
gültiges ÜS Büchse	33,0 %
gültiges ÜS Flinte	28,0 %
gültiges ÜS Faustfeuerwaffe	2,0 %



Weiterbildungs-Seminare 2024

Kursart		Kurse	Teilnehmer
ARGU-	Argumentation & Dialog für Jagdschutzorgane	1	40
AUFB-	Aufbrechkurs	3	29
BESI-	Einführungslehrgang Bewegungsjagd Simulation	6	14
BIFI-	Entnahme von Biber und Fischotter im Rahmen der Verordnungen	2	60
BJTA-	Jagdpraxis: Ein Tag mit einem Berufsjäger	1	3
BLPR-	Blattjagd	2	24
EHJA-	Erste Hilfe beim Jagdhund	2	13
FFEF-	Faustfeuerwaffen Einführungslehrgang	5	32
FFFG-	Faustfeuerwaffen Fortgeschrittenenlehrgang	4	28
FFPF-	Faustfeuerwaffen Perfektionslehrgang	5	32
HOBA-	Handwerk Jagd: Hochstandbau	1	4
HRLS-	Seminar für Hegeringleiter Jagd & Recht Seminar	4	283
HUBJ-	Einsatz des Jagdhundes bei der Baujagd	1	13
HUSA-	Hundehalter Sachkundenachweis	2	77
HUSS-	Schuss auf Schalenwild und Nachsuche	2	56
JHBL-	Jagdhornbläser-Seminar	1	81
JLJR-	Jagd und Recht	1	11
KITZ-	Kitzrettung mit der Drohne	1	31
KIWO-	Kitzrettung mit der Drohne – Workshop	1	7
LAWI-	Landwirtschaftliche Förderrichtlinien ab 2023	1	21
MESR-	Messerschleifen	3	32
MOFA-	Moderne Fangjagd	2	74
NASW-	Einsatz von künstlichen Nachtzielhilfen zur Schwarzwildbejagung	4	103
OHBS-	Online-Seminar: Einsatz des Jagdhundes bei der Bewegungsjagd auf Schalenwild	4	99
OJAS-	Online-Seminar: Jagdaufseher	4	224
OJUR-	Online-Seminar: Jagd und Recht	4	148
ONSW-	Online-Seminar: Einsatz von künstlichen Nachtzielhilfen zur Schwarzwildbejagung	4	331
ORSA-	Online-Seminar: Recht und Sicherheit Modul A	4	47



ORSB-	Online-Seminar: Recht und Sicherheit Modul B	4	45
OSRK-	Online-Seminar: Schwerpunkt Sicherheit - Schusswaffen, Reviereinrichtungen, Kugelfang	4	122
OWFB-	Online-Seminar: Fortbildung der "Kundigen Person" gem. LMSVG (BGBL. I Nr. 13/2006)	4	593
PLAN-	Planung und Durchführung von Gesellschaftsjagden	2	42
PROB-	Ausbildung zur Probenentnahme für Trichinellenuntersuchung	2	118
RARA-	Raubwild- und Rabenvogelbejagung	2	47
REHW-	Rehwild-Seminar	3	103
REKU-	Rehwildbewirtschaftung und Kulturschutzmaßnahmen in Wiederbewaldungsgebieten	3	78
RSMB-	Recht und Sicherheit: Modul B	8	192
RWRI-	Rotwildbejagungsrichtlinien	2	20
SCJP-	Schule und Revier – Jagdpädagogik mit Kindern	2	17
STRE-	Streckenbeurteiler-Seminar	4	154
WFAB-	Ausbildung zur "Kundigen Person" LMSVG (BGBL. I Nr. 13/2006)	10	718
WFFB-	Fortbildung der "Kundigen Personen" gem. LMSVG (BGBL. I Nr. 13/2006)	9	487
WIBR-	Wildbret-Verarbeitung (WIBR)	3	22
WIMI-	Wilde Medizin	1	59
WIVE-	Wildbret-Veredelung (WIVE)	4	34
ZERW-	Wildbret zerwirken	9	81
Gesamt		152	4.849

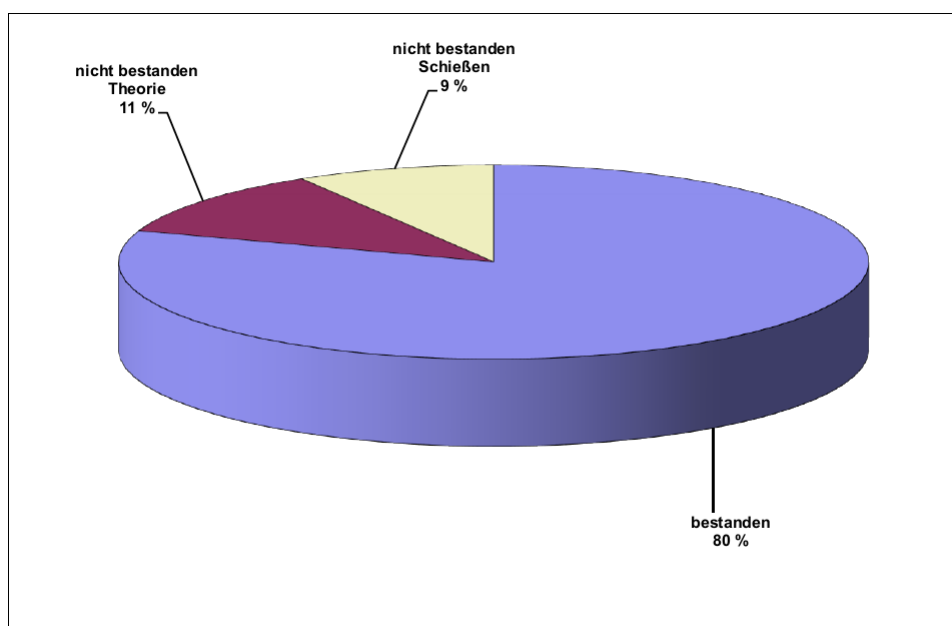
Kurse NÖ Jägerschule Wien 2024

Kursart		Kurse	Teilnehmer
INWI-	Intensivwiederholungskurs	4	57
JAUF-	Jagdaufseher Kurs	1	18
JUJG-	Jagdkurs	22	221
UEBS-	Übungsschießen	4	62
UEKK-	Übungsschießen Kompakt Kurs	4	6
GESAMT		35	364



Jagdprüfungen 2024

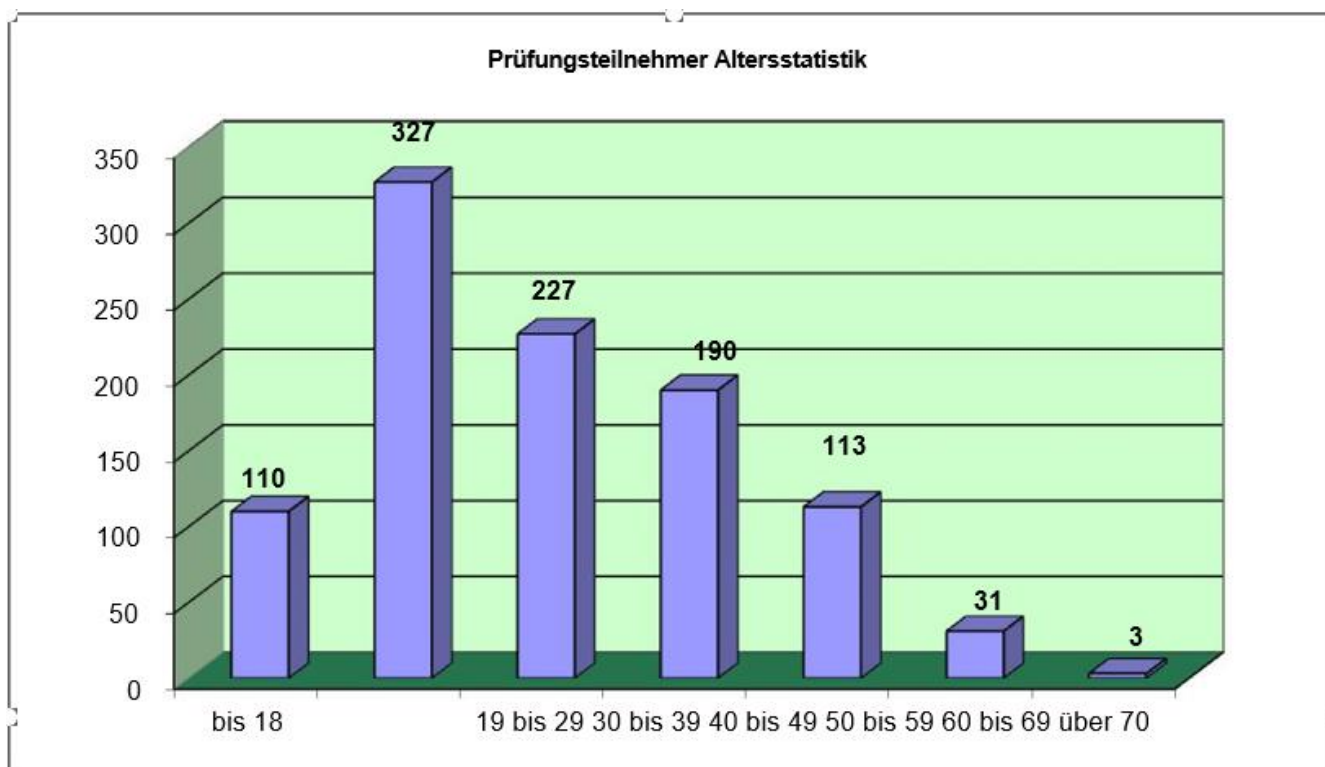
Bezirk	Prüfungsteilnahmen	Prüfungsergebnisse							
		bestanden		NICHT bestanden					
			%	THEORIE %	SCHIESSEN %		Gesamt	%	
Amstetten	97	68	70 %	20	21 %	9	9 %	29	30 %
Baden	40	23	58 %	14	35 %	3	8 %	17	43 %
Bruck/Leitha	65	54	83 %	10	15 %	1	2 %	11	17 %
Gänserndorf	52	48	92 %	1	2 %	3	6 %	4	8 %
Gmünd	16	15	94 %	1	6 %	0	0 %	1	6 %
Hollabrunn	59	47	80 %	8	14 %	4	7 %	12	20 %
Horn	17	13	76 %	2	12 %	2	12 %	4	24 %
Korneuburg	26	22	85 %	4	15 %	0	0 %	4	15 %
Krems	36	35	97 %	1	3 %	0	0 %	1	3 %
Lilienfeld	46	41	89 %	0	0 %	5	11 %	5	11 %
Melk	52	43	83 %	3	6 %	6	12 %	9	17 %
Mistelbach	62	45	73 %	11	18 %	6	10 %	17	27 %
Mödling	32	21	66 %	5	16 %	6	19 %	11	34 %
Neunkirchen	69	66	96 %	0	0 %	3	4 %	3	4 %
Scheibbs	75	53	71 %	16	21 %	6	8 %	22	29 %
St. Pölten	87	79	91 %	3	3 %	5	6 %	8	9 %
Tulln	45	38	84 %	0	0 %	7	16 %	7	16 %
Waidhofen/Thaya	56	47	84 %	7	13 %	2	4 %	9	16 %
Wr. Neustadt	47	37	79 %	4	9 %	6	13 %	10	21 %
Zwettl	43	31	72 %	7	16 %	5	12 %	12	28 %
Landesgeschst LJV	30	23	77 %	2	7 %	5	17 %	7	23 %
Wien	196	152	78 %	21	11 %	23	12 %	44	22 %
Gesamt	1.248	1001	80 %	140	11 %	107	9 %	247	20 %





Prüfungsteilnehmer 2024 - Altersstatistik (nur bestandene Prüfungen)

Alter	bis 18	19 bis 29	30 bis 39	40 bis 49	50 bis 59	60 bis 69	über 70	Durchschnitts-
Prüfungsteilnehmer	110	327	227	190	113	31	3	34
1001	11 %	33 %	23 %	19 %	11 %	3 %	0 %	100 %





Jagdprüfungen

Jahr	Prüfungs- teilnahmen	Prüfungsergebnisse							
		bestanden		NICHT bestanden					
			%	THEORIE	%	SCHIESSEN	%	Gesamt	%
2003	992	709	72	120	12	163	16	283	28
2004	985	697	70	134	14	154	16	288	30
2005	961	684	71	94	10	183	19	277	29
2006	1109	754	68	124	11	231	21	355	32
2007	1005	700	70	122	12	183	18	305	30
2008	1121	764	68	152	14	205	18	357	32
2009	1238	876	71	148	12	214	17	362	29
2010	1192	876	73	137	11	178	16	316	27
2011	1311	924	70	167	13	220	16	387	30
2012	1157	862	75	123	11	172	14	295	25
2013	1334	960	72	170	13	204	14	374	28
2014	1133	836	74	133	12	164	14	297	26
2015	1155	874	76	117	10	164	14	281	24
2016	1222	944	77	108	9	170	14	278	23
2017	1132	871	77	132	12	129	14	261	23
2018	1095	820	75	129	12	146	13	275	25
2019	1153	880	76	122	11	151	13	273	24
2020	878	690	79	80	9	108	12	188	21
2021	1083	860	79	88	8	135	12	223	21
2022	1178	932	79	105	9	141	12	246	21
2023	1307	1036	79	143	11	128	10	271	21
2024	1248	1001	80	140	11	107	9	247	20



Prüfungsteilnehmer - Altersstatistik

(nur bestandene
Prüfungen)

Alter	bis 18	19 bis 29	30 bis 39	40 bis 49	50 bis 59	60 bis 69	über 70	Durch- schnitts- alter
2003	36	261	230	135	39	8	0	33
2004	42	290	183	132	28	22	0	32
2005	54	248	186	143	40	13	0	32
2006	105	353	224	169	53	19	3	32
2007	84	333	194	166	64	19	2	32
2008	103	367	210	171	70	16	2	31
2009	64	348	203	192	56	13	0	32
2010	71	324	229	161	74	16	1	33
2011	90	327	225	169	99	13	1	33
2012	79	326	183	184	68	19	3	33
2013	81	325	226	222	86	20	0	33
2014	99	297	199	157	67	16	1	32
2015	84	347	203	154	70	15	1	32
2016	73	353	220	176	91	28	3	33
2017	70	343	197	157	88	12	4	33
2018	82	300	211	132	80	14	1	32
2019	75	339	174	180	86	25	1	33
2020	64	255	175	130	57	9	0	32
2021	97	289	200	160	92	21	1	33
2022	85	319	226	168	104	27	3	34
2023	107	362	233	173	120	36	5	33
2024	110	327	227	190	113	31	3	34



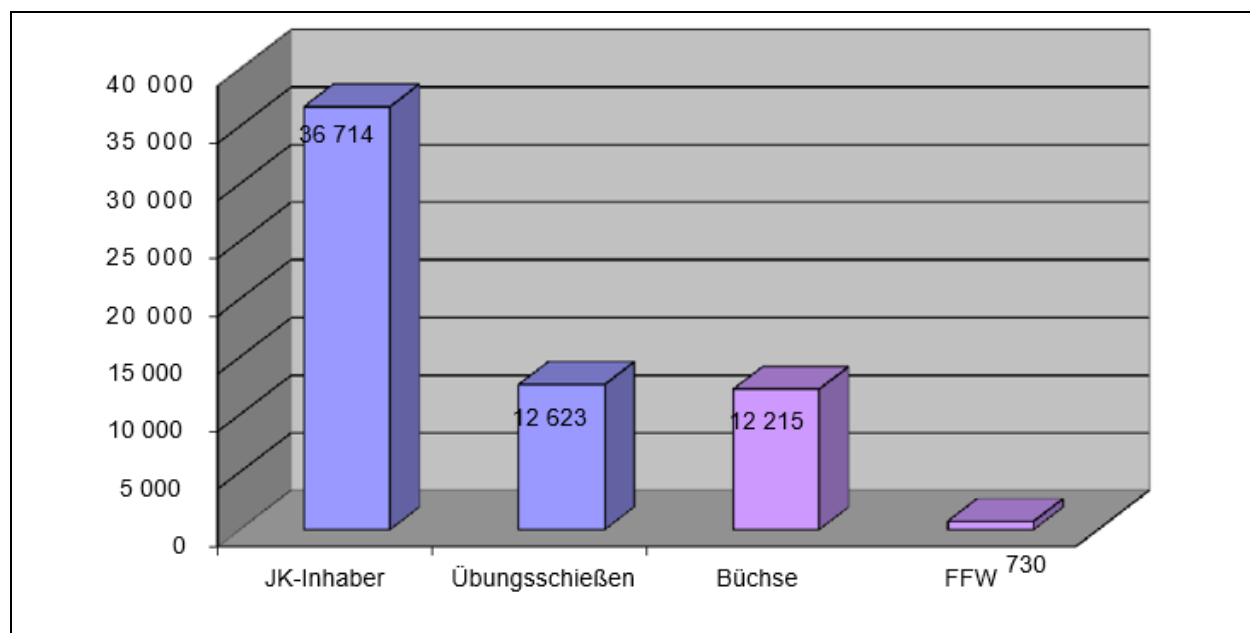
Weibliche Prüfungsteilnehmer
(nur bestandene Prüfungen)

	Jahr	Prüflinge gesamt	weiblich	%
	2003	709	119	17
	2004	697	146	21
	2005	684	109	16
	2006	754	131	17
	2007	700	108	15
	2008	764	130	17
	2009	876	149	17
	2010	876	165	19
	2011	924	176	19
	2012	862	186	22
	2013	960	196	20
	2014	836	196	23
	2015	874	158	18
	2016	944	175	19
	2017	871	189	22
	2018	820	178	22
	2019	1153	199	17
	2020	690	151	22
	2021	860	198	23
	2022	932	229	25
	2023	1036	249	24
	2024	1001	246	25



Freiwilliges Übungsschießen

JK-Inhaber	Übungsschießen Stichtag 31.12.2024							
	Übungsschießen	Quote	Büchse	Quote	Flinte	Quote	FFW	Quote
36 714	12 623	34,4 %	12 215	33,3 %	10 346	28,2 %	730	2,0 %





Statistik freiwilliges Übungsschießen nach Bezirksgeschäftsstelle

Bezirk	JK-Inhaber	Übungsschießen - Stichtag 31.12.2024							
		Übungsschießen Gesamt	Quote	Büchse	Quote	Flinte	Quote	FFW	Quote
01 AMSTETTEN	2 673	1 697	63 %	1 658	62 %	1 046	39 %	10	1 %
02 BADEN	1 497	422	28 %	411	27 %	367	25 %	19	5 %
03 BRUCK / L.	1 599	542	34 %	517	32 %	511	32 %	33	6 %
04 GÄNSERNDORF	2 102	820	39 %	810	39 %	787	37 %	15	2 %
05 GMÜND	770	270	35 %	266	35 %	252	33 %	0	0 %
06 HOLLABRUNN	1 529	625	41 %	618	40 %	602	39 %	10	2 %
07 HORN	926	353	38 %	330	36 %	339	37 %	30	9 %
08 KORNEUBURG	1 475	390	26 %	378	26 %	378	26 %	21	6 %
09 KREMS	1 384	408	29 %	401	29 %	359	26 %	30	7 %
10 LILIENFELD	1 143	469	41 %	464	41 %	244	21 %	6	1 %
11 MELK	1 495	771	52 %	708	47 %	617	41 %	81	11 %
12 MISTELBACH	2 042	663	32 %	655	32 %	649	32 %	44	7 %
13 MÖDLING	1 129	263	23 %	258	23 %	245	22 %	28	11 %
14 NEUNKIRCHEN	1 378	530	38 %	527	38 %	407	30 %	113	21 %
15 SCHEIBBS	1 311	723	55 %	660	50 %	457	35 %	6	1 %
16 ST. PÖLTEN	2 818	1 107	39 %	1 048	37 %	773	27 %	111	11 %
17 TULLN	1 734	526	30 %	520	30 %	502	29 %	52	10 %
18 WAIDHOFEN / TH.	708	299	42 %	296	42 %	296	42 %	16	5 %
20 WR. NEUSTADT	1 669	573	34 %	552	33 %	481	29 %	26	5 %
21 ZWETTL	862	272	32 %	264	31 %	248	29 %	9	3 %
58 WIEN	4 532	684	15 %	669	15 %	610	13 %	59	9 %
Wohnsitz nicht NÖ/Wien	1 938	216	11 %	205	11 %	176	9 %	11	5 %



Kommentar: Ausgewertet werden Personen, die ein gültiges Übungsschießen (3-Jahresfrist) zum Stichtag besitzen, unabhängig davon, wie oft diese Person bereits bei einem Übungsschießen teilgenommen hat.