



Bericht

Aus- und Weiterbildung

NÖ Jagdprüfung

Übungsschießen

2023

Leopold Obermair MSc



Zahlen im Überblick

Weiterbildung 2023	
Anzahl Seminare	139
Seminarteilnehmer	5.093
Jagdprüfung 2023	
Prüfungsteilnehmer	1307
davon bestanden	79 %
Freiwilliges Übungsschießen Ende 2023	
gültiges ÜS gesamt	31,8 %
gültiges ÜS Büchse	30,7 %
gültiges ÜS Flinte	26,0 %
gültiges ÜS Faustfeuerwaffe	1,5 %



Weiterbildungs-Seminare 2023

Kursart		Kurse	Teilnehmer
ASPH-	ASP-Suchhundeausbildung	1	13
AUFB-	Aufbrechkurs	6	55
BESI-	Einführungslehrgang Bewegungsjagd Simulation	3	16
BJTA-	Jagdpraxis: Ein Tag mit einem Berufsjäger	2	11
BLPR-	Blattjagd	2	23
DIRE-	Wildbret – Direktvermarktung	1	90
FFEF-	Faustfeuerwaffen Einführungslehrgang	1	9
FFFG-	Faustfeuerwaffen Fortgeschrittenenlehrgang	1	6
FFPF-	Faustfeuerwaffen Perfektionslehrgang	1	7
FLEF-	Einführungslehrgang Flintenschissen	1	5
FLIN-	Die Perfekte Flinte: Der Lauf schießt, der Schafft trifft	1	6
FLPF-	Perfektionslehrgang Flintenschissen	1	6
HOBA-	Handwerk Jagd: Hochstandbau	2	8
HRLS-	Seminar für Hegeringleiter Jagd & Recht Seminar	4	287
HUBJ-	Einsatz des Jagdhundes bei der Baujagd	1	13
HUBS-	Einsatz des Jagdhundes bei der Bewegungsjagd auf Schalenwild	2	33
HUSA-	Hundehalter Sachkundenachweis	2	88
HUSS-	Schuss auf Schalenwild und Nachsuche	1	41
JASM-	Jagdschutz - Herausforderung für Jagdaufseher und Jagdausberechtigten	1	34
JHBL-	Jagdhornbläser-Seminar	2	102
JLJR-	Jagd und Recht	2	19
LAWI-	Landwirtschaftliche Förderrichtlinien ab 2023	1	10
MESR-	Messerschleifen	2	27
MOFA-	Moderne Fangjagd	1	31
NASW-	Einsatz von künstlichen Nachtzielhilfen zur Schwarzwildbejagung	7	169
OHBS-	Online-Seminar: Einsatz des Jagdhundes bei der Bewegungsjagd auf Schalenwild	4	46
OJAS-	Online-Seminar: Jagdaufseher	4	116



OJUR-	Online-Seminar: Jagd und Recht	4	123
ONSW-	Online-Seminar: Einsatz von künstlichen Nachtzielhilfen zur Schwarzwildbejagung	4	317
ORSA-	Online-Seminar: Recht und Sicherheit Modul A	4	53
OSRK-	Online-Seminar: Schwerpunkt Sicherheit - Schusswaffen, Reviereinrichtungen, Kugelfang	4	58
OWFB-	Online-Seminar: Fortbildung der "Kundigen Person" gem. LMSVG (BGBL. I Nr. 13/2006)	4	784
PLAN-	Planung und Durchführung von Gesellschaftsjagden	2	50
PROB-	Ausbildung zur Probenentnahme für Trichinellenuntersuchung	4	220
RAFL-	Rabenvogelbejagung mit der Flinte	2	41
RARA-	Raubwild- und Rabenvogelbejagung	3	58
REHW-	Rehwild-Seminar	2	83
REKU-	Rehwildbewirtschaftung und Kulturschutzmaßnahmen in Wiederbewaldungsgebieten	3	84
RISS-	Schulung Probenentnahme und Rissbegutachter	2	42
RSJS-	Recht und Sicherheit – Verhalten bei Jagdstörungen	1	25
RSMA-	Recht und Sicherheit: Modul A	5	95
SCJP-	Schule und Revier – Jagdpädagogik mit Kindern	2	28
WFAB-	Ausbildung zur "Kundigen Person" LMSVG (BGBL. I Nr. 13/2006)	7	534
WFFB-	Fortbildung der "Kundigen Personen" gem. LMSVG (BGBL. I Nr. 13/2006)	11	1.068
WIBR-	Wildbret-Verarbeitung (WIBR)	4	30
WIFE-	Wildbret-Verarbeitung Feldhase	1	11
WIVE-	Wildbret-Veredelung (WIVE)	4	35
WTJK-	Weiterbildung Jagdkurs	2	30
ZERW-	Wildbret zerwirken	7	53
Gesamt		139	5.093



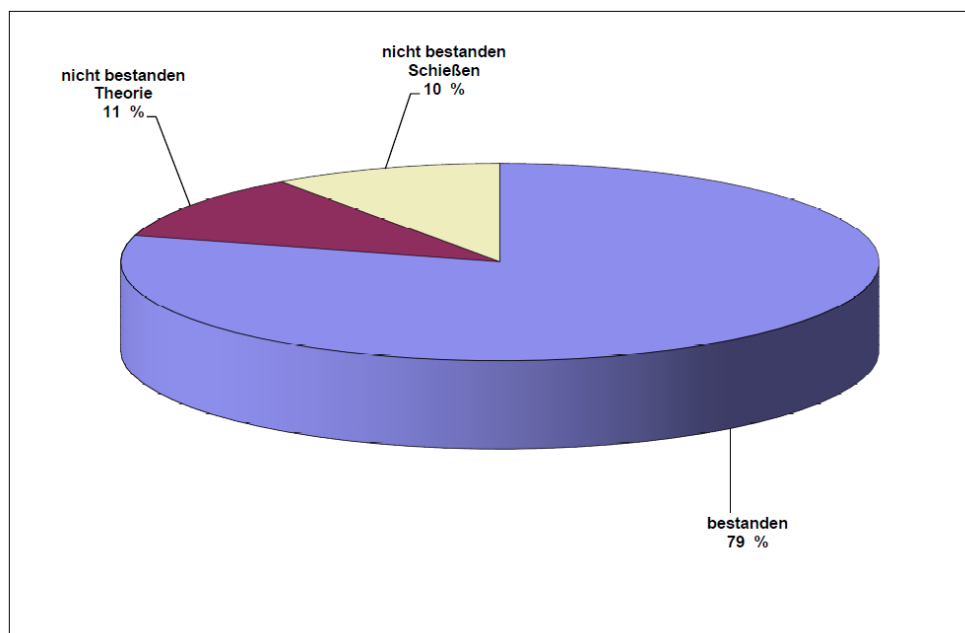
Kurse NÖ Jägerschule Wien 2023

Kursart		Kurse	Teilnehmer
INWI-	Intensivwiederholungskurs	5	72
JAUF-	Jagdaufseherkurs	1	19
JUJG-	Jagdkurs	26	264
UEBS-	Übungsschiessen	5	59
GESAMT		37	414



Jagdprüfungen 2023

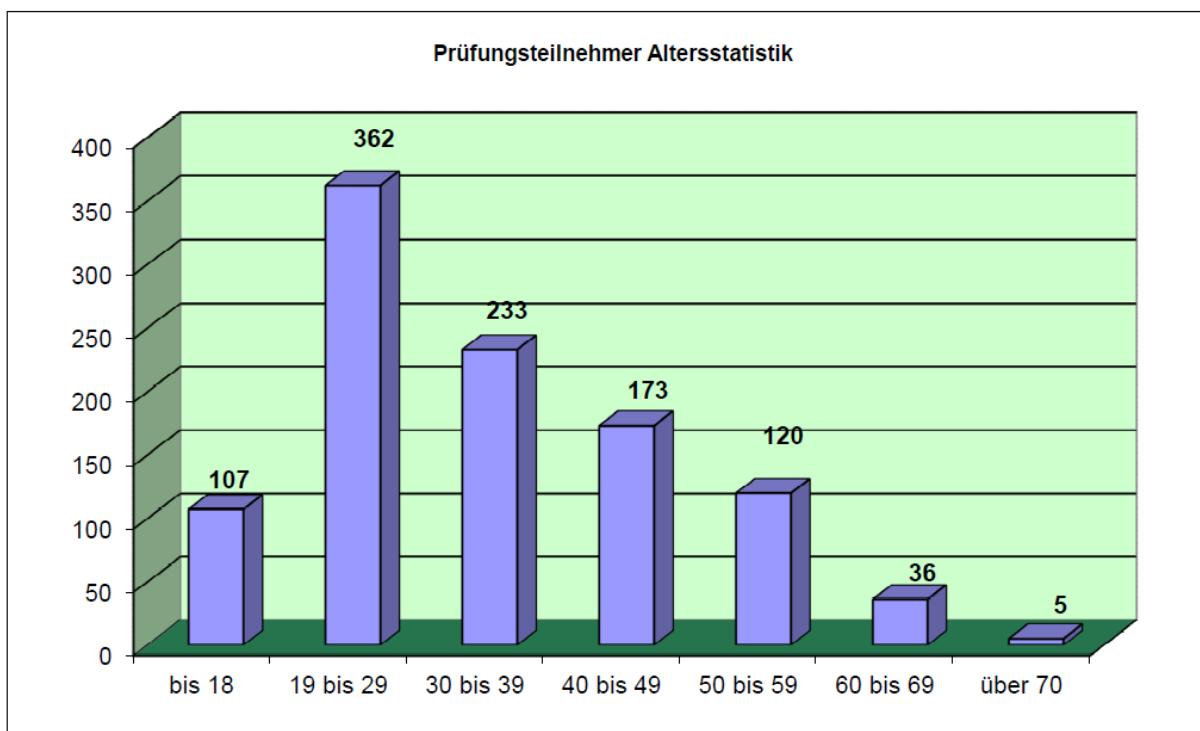
Bezirk	Prüfungs- teilnahmen	Prüfungsergebnisse							
		bestanden		NICHT bestanden					
			%	THEORIE %	SCHIESSEN %	Gesamt	%		
Amstetten	130	93	72 %	24	18 %	13	10 %	37	28 %
Baden	32	26	81 %	5	16 %	1	3 %	6	19 %
Bruck/Leitha	75	64	85 %	5	7 %	6	8 %	11	15 %
Gänserndorf	40	28	70 %	8	20 %	4	10 %	12	30 %
Gmünd	22	20	91 %	1	5 %	1	5 %	2	9 %
Hollabrunn	49	37	76 %	8	16 %	4	8 %	12	24 %
Horn	24	23	96 %	0	0 %	1	4 %	1	4 %
Korneuburg	41	35	85 %	1	2 %	5	12 %	6	15 %
Krems	42	35	83 %	4	10 %	3	7 %	7	17 %
Lilienfeld	47	43	91 %	3	6 %	1	2 %	4	9 %
Melk	42	34	81 %	6	14 %	2	5 %	8	19 %
Mistelbach	62	47	76 %	10	16 %	5	8 %	15	24 %
Mödling	33	21	64 %	2	6 %	10	30 %	12	36 %
Neunkirchen	66	62	94 %	2	3 %	2	3 %	4	6 %
Scheibbs	90	68	76 %	16	18 %	6	7 %	22	24 %
St. Pölten	73	54	74 %	10	14 %	9	12 %	19	26 %
Tulln	65	52	80 %	5	8 %	8	12 %	13	20 %
Waidhofen/Thaya	51	48	94 %	2	4 %	1	2 %	3	6 %
Wr. Neustadt	60	53	88 %	4	7 %	3	5 %	7	12 %
Zwettl	23	17	74 %	3	13 %	3	13 %	6	26 %
Landesgeschst LJV	44	36	82 %	3	7 %	5	11 %	8	18 %
Wien	196	140	71 %	21	11 %	35	18 %	56	29 %
Gesamt	1 307	1036	79 %	143	11 %	128	10 %	271	21 %





Prüfungsteilnehmer 2023 - Altersstatistik (nur bestandene Prüfungen)

Alter	bis 18	19 bis 29	30 bis 39	40 bis 49	50 bis 59	60 bis 69	über 70	Durchschnittsalter	
Prüfungsteilnehmer	107	362	233	173	120	36	5	33	
	1036	10 %	35 %	22 %	17 %	12 %	3 %	0 %	100 %





Jagdprüfungen

Jahr	Prüfungs- teilnahmen	Prüfungsergebnisse							
		bestanden		NICHT bestanden					
			%	THEORIE	%	SCHIESSEN %	Gesamt	%	
2003	992	709	72	120	12	163	16	283	28
2004	985	697	70	134	14	154	16	288	30
2005	961	684	71	94	10	183	19	277	29
2006	1109	754	68	124	11	231	21	355	32
2007	1005	700	70	122	12	183	18	305	30
2008	1121	764	68	152	14	205	18	357	32
2009	1238	876	71	148	12	214	17	362	29
2010	1192	876	73	137	11	178	16	316	27
2011	1311	924	70	167	13	220	16	387	30
2012	1157	862	75	123	11	172	14	295	25
2013	1334	960	72	170	13	204	14	374	28
2014	1133	836	74	133	12	164	14	297	26
2015	1155	874	76	117	10	164	14	281	24
2016	1222	944	77	108	9	170	14	278	23
2017	1 132	871	77	132	12	129	14	261	23
2018	1 095	820	75	129	12	146	13	275	25
2019	1 153	880	76	122	11	151	13	273	24
2020	878	690	79	80	9	108	12	188	21
2021	1 083	860	79	88	8	135	12	223	21
2022	1 178	932	79	105	9	141	12	246	21
2023	1307	1036	79	143	11	128	10	271	21



Prüfungsteilnehmer - Altersstatistik

(nur bestandene Prüfungen)

Alter	bis 18	19 bis 29	30 bis 39	40 bis 49	50 bis 59	60 bis 69	über 70	Durchschnittsalter
2003	36	261	230	135	39	8	0	33
2004	42	290	183	132	28	22	0	32
2005	54	248	186	143	40	13	0	32
2006	105	353	224	169	53	19	3	32
2007	84	333	194	166	64	19	2	32
2008	103	367	210	171	70	16	2	31
2009	64	348	203	192	56	13	0	32
2010	71	324	229	161	74	16	1	33
2011	90	327	225	169	99	13	1	33
2012	79	326	183	184	68	19	3	33
2013	81	325	226	222	86	20	0	33
2014	99	297	199	157	67	16	1	32
2015	84	347	203	154	70	15	1	32
2016	73	353	220	176	91	28	3	33
2017	70	343	197	157	88	12	4	33
2018	82	300	211	132	80	14	1	32
2019	75	339	174	180	86	25	1	33
2020	64	255	175	130	57	9	0	32
2021	97	289	200	160	92	21	1	33
2022	85	319	226	168	104	27	3	34
2023	107	362	233	173	120	36	5	33

Weibliche Prüfungsteilnehmer

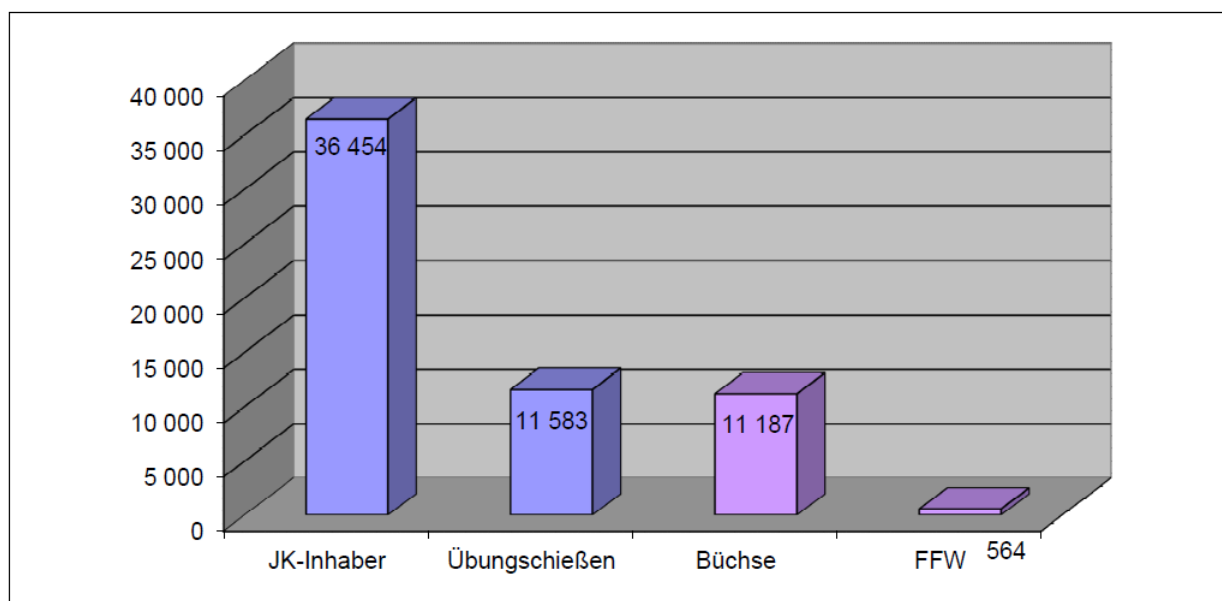
(nur bestandene Prüfungen)

Jahr	Prüflinge gesamt	weiblich	%
2003	709	119	17
2004	697	146	21
2005	684	109	16
2006	754	131	17
2007	700	108	15
2008	764	130	17
2009	876	149	17
2010	876	165	19
2011	924	176	19
2012	862	186	22
2013	960	196	20
2014	836	196	23
2015	874	158	18
2016	944	175	19
2017	871	189	22
2018	820	178	22
2019	1 153	199	17
2020	690	151	22
2021	860	198	23
2022	932	229	25
2023	1036	249	24



Freiwilliges Übungsschießen

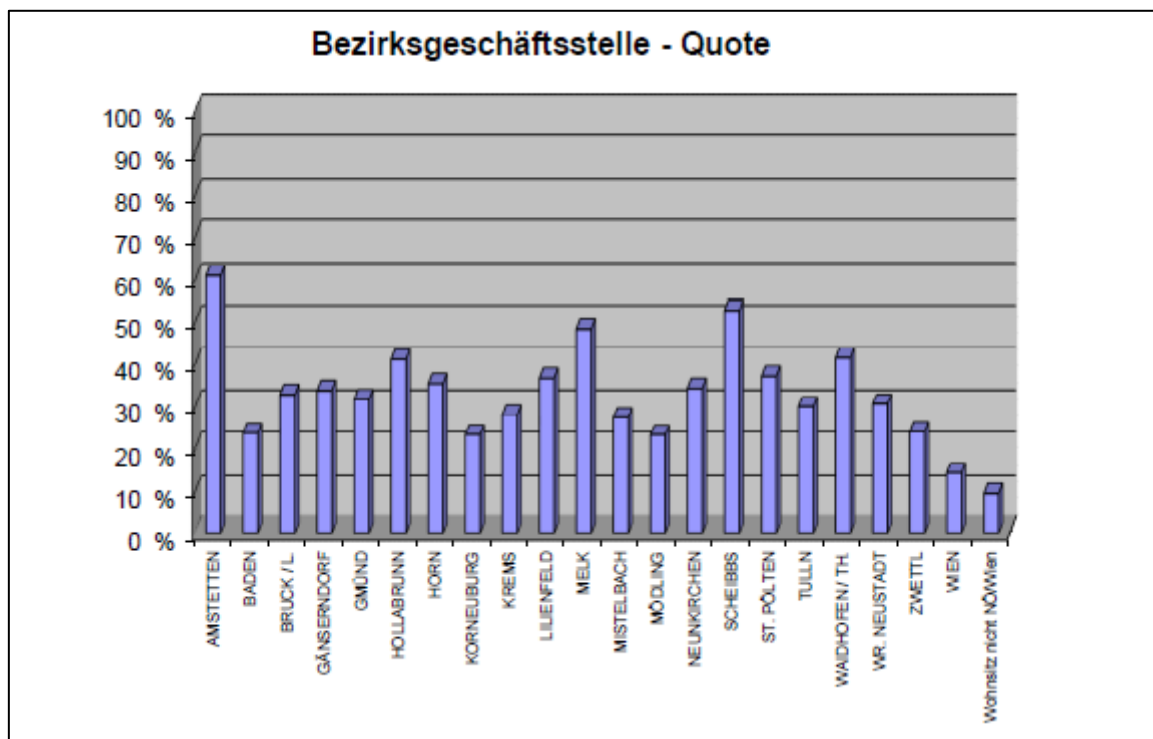
JK-Inhaber	Übungsschießen Stichtag 31.12.2023							
	Übungsschießen	Quote	Büchse	Quote	Flinte	Quote	FFW	Quote
36 454	11 583	31,8 %	11 187	30,7 %	9 474	26,0 %	564	1,5 %





Statistik freiwilliges Übungsschießen nach Bezirksgeschäftsstelle

	Bezirk	JK-Inhaber	Übungsschießen - Stichtag 31.12.2023							
			Übungsschießen Gesamt	Quote	Büchse	Quote	Flinte	Quote	FFW	Quote
01	AMSTETTEN	2.646	1.613	61 %	1.588	60 %	988	37 %	8	1 %
02	BADEN	1.466	346	24 %	341	23 %	295	20 %	13	4 %
03	BRUCK / L.	1.578	519	33 %	498	32 %	491	31 %	27	5 %
04	GÄNSERNDORF	2.101	710	34 %	697	33 %	696	33 %	17	2 %
05	GMÜND	765	243	32 %	238	31 %	239	31 %	0	0 %
06	HOLLABRUNN	1.523	627	41 %	606	40 %	604	40 %	14	2 %
07	HORN	920	325	35 %	312	34 %	315	34 %	23	7 %
08	KORNEUBURG	1.472	342	23 %	336	23 %	336	23 %	17	5 %
09	KREMS	1.368	384	28 %	372	27 %	341	25 %	16	4 %
10	LILIENFELD	1.133	414	37 %	405	36 %	193	17 %	4	1 %
11	MELK	1.456	705	48 %	639	44 %	582	40 %	66	10 %
12	MISTELBACH	2.034	557	27 %	550	27 %	538	26 %	53	10 %
13	MÖDLING	1.117	259	23 %	251	22 %	241	22 %	21	8 %
14	NEUNKIRCHEN	1.348	462	34 %	459	34 %	334	25 %	81	18 %
15	SCHEIBBS	1.305	689	53 %	627	48 %	429	33 %	6	1 %
16	ST. PÖLTEN	2.771	1.025	37 %	967	35 %	710	26 %	67	7 %
17	TULLN	1.722	518	30 %	511	30 %	499	29 %	42	8 %
18	Waidhofen / Th.	699	290	41 %	287	41 %	288	41 %	11	4 %
20	WR. NEUSTADT	1.623	498	31 %	475	29 %	429	26 %	15	3 %
21	ZWETTL	856	205	24 %	200	23 %	166	19 %	7	4 %
58	WIEN	4.574	664	15 %	650	14 %	605	13 %	47	7 %
	<i>Wohnsitz nicht NÖ/Wien</i>	1.977	188	10 %	178	9 %	155	8 %	9	5 %



Kommentar: Ausgewertet werden Personen, die ein gültiges Übungsschießen (3-Jahresfrist) zum Stichtag besitzen, unabhängig davon, wie oft diese Person bereits bei einem Übungsschießen teilgenommen hat.