



Bericht

Aus- und Weiterbildung

NÖ Jagdprüfung

Übungsschießen

2022

Leopold Obermair MSc



Zahlen im Überblick

Weiterbildung 2022	
Anzahl Seminare	173
Seminar Teilnehmer	5.869
Jagdprüfung 2022	
Prüfungsteilnehmer	1178
davon bestanden	79 %
Freiwilliges Übungsschießen Ende 2022	
gültiges ÜS gesamt	27,7 %
gültiges ÜS Büchse	26,4 %
gültiges ÜS Flinte	22,9 %
gültiges ÜS Faustfeuerwaffe	1,0 %



Weiterbildungs-Seminare 2022

Kursart		Kurse	Teilnehmer
ARGU-	Argumentation und Kommunikation	2	97
AUFB-	Aufbrechkurs	4	34
BLPR-	Blattjagd	2	21
BRAC-	Jagdliches Brauchtum	1	20
FFEF-	Faustfeuerwaffen Einführungslehrgang	5	35
FFFG-	Faustfeuerwaffen Fortgeschrittenenlehrgang	5	30
FFPF-	Faustfeuerwaffen Perfektionslehrgang	5	29
HRLS-	Seminar für Hegeringleiter Jagd & Recht Seminar	4	284
HUBJ-	Einsatz des Jagdhundes bei der Baujagd	1	33
HUBS-	Einsatz des Jagdhundes bei der Bewegungsjagd auf Schalenwild	2	41
HUNS-	Nachsuche auf Schalenwild	1	6
HUSS-	Schuss auf Schalenwild und Nachsuche	1	22
JAPÄ-	Jagdpädagogik	1	13
JASM-	Jagdschutz - Herausforderung für Jagdaufseher und Jagdausübungsberechtigte	6	197
JHBL-	Jagdhornbläser-Seminar	2	51
JHGI-	Jagdhundegipfel	1	254
JISO-	JIS-Online Revierhund Infoveranstaltung	4	157
JLJR-	Jagd und Recht	4	85
KITZ-	Kitzretter	1	11
KRJG-	Krähenjagd	1	19
MOFA-	Moderne Fangjagd	2	24
NASW-	Einsatz von künstlichen Nachtzielhilfen zur Schwarzwildbejagung	6	210
OHBS-	Online-Seminar: Einsatz des Jagdhundes bei der Bewegungsjagd auf Schalenwild	4	86
OJAS-	Online-Seminar: Jagdaufseher	4	163
OJHG-	Online-Seminar: Jagdhundegipfel	1	39
OJUR-	Online-Seminar: Jagd und Recht	4	164
ONSW-	Online-Seminar: Einsatz von künstlichen Nachtzielhilfen zur Schwarzwildbejagung	4	413



ORSA-	Online-Seminar: Recht und Sicherheit Modul A	4	75
OSRK-	Online-Seminar: Schwerpunkt Sicherheit - Schusswaffen, Reviereinrichtungen, Kugelfang	4	110
OWAB-	Online-Seminar: Ausbildung zur "Kundigen Person" LMSVG (BGBL. I Nr. 13/2006)	2	99
OWFB-	Online-Seminar: Fortbildung der "Kundigen Person" gem. LMSVG (BGBL. I Nr. 13/2006)	4	367
PLAN-	Planung und Durchführung von Gesellschaftsjagden	3	101
PROB-	Ausbildung zur Probenentnahme für Trichinellenuntersuchung	9	294
RAFL-	Rabenvogelbejagung mit der Flinte	2	44
RARA-	Raubwild- und Rabenvogelbejagung	4	103
REHW-	Rehwild-Seminar	5	189
RSMA-	Recht und Sicherheit: Modul A	14	466
SIJB-	Sicherheit im Jagdbetrieb	1	27
STRE-	Streckenbeurteiler	4	163
WALD-	Waldwirtschaft für Jäger	1	8
WFAB-	Ausbildung zur "Kundigen Person" LMSVG (BGBL. I Nr. 13/2006)	13	645
WFFB-	Fortbildung der "Kundigen Personen" gem. LMSVG (BGBL. I Nr. 13/2006)	8	446
WIBR-	Wildbret-Verarbeitung (WIBR)	4	31
WIFE-	Wildbret-Verarbeitung Feldhase	1	10
WISA-	Wildschaden	1	39
WIVE-	Wildbret-Veredelung (WIVE)	4	37
WKMA-	Die Welt der Wildkamera	1	26
ZERW-	Wildbret zerwirken	6	51
Gesamt		173	5.869



Kurse NÖ Jägerschule Wien 2022

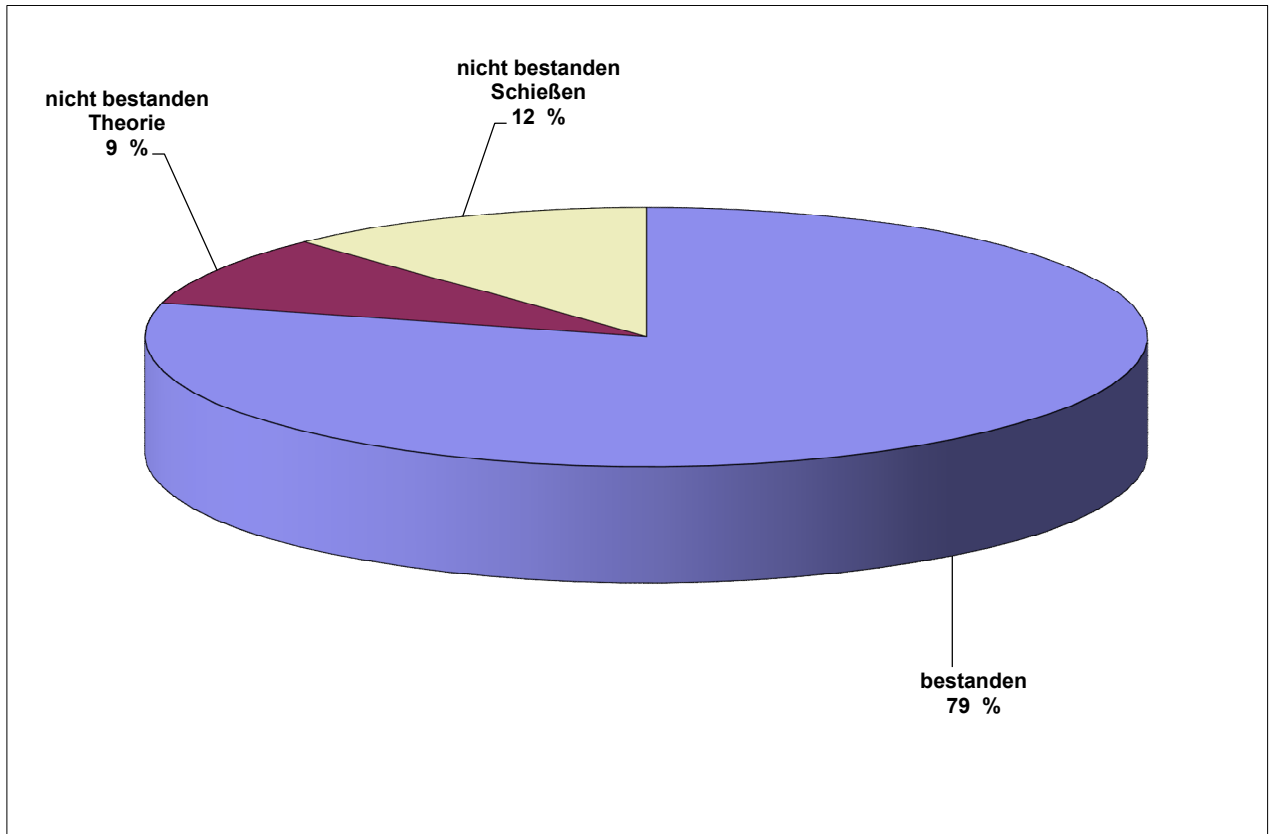
Kursart		Kurse	Teilnehmer
INWI-	Intensivwiederholungskurs	5	81
JAUF-	Jagdaufseherkurs	1	15
JUJG-	Jagdkurs	24	231
UEBS-	Übungsschiessen	8	69
GESAMT		38	396



Jagdprüfungen 2022

Jagdprüfungen 2022

Bezirk	Prüfungs- teilnahmen	Prüfungsergebnisse							
		bestanden		NICHT bestanden					
			%	THEORIE %	SCHIESSEN %		Gesamt	%	
Amstetten	108	70	65 %	17	16 %	21	19 %	38	35 %
Baden	34	24	71 %	4	12 %	6	18 %	10	29 %
Bruck/Leitha	58	51	88 %	4	7 %	3	5 %	7	12 %
Gänserndorf	45	42	93 %	1	2 %	2	4 %	3	7 %
Gmünd	29	25	86 %	2	7 %	2	7 %	4	14 %
Hollabrunn	22	21	95 %	1	5 %	0	0 %	1	5 %
Horn	23	17	74 %	3	13 %	3	13 %	6	26 %
Korneuburg	27	24	89 %	0	0 %	3	11 %	3	11 %
Krems	39	33	85 %	2	5 %	4	10 %	6	15 %
Lilienfeld	38	33	87 %	4	11 %	1	3 %	5	13 %
Melk	40	34	85 %	3	8 %	3	8 %	6	15 %
Mistelbach	40	23	58 %	8	20 %	9	23 %	17	43 %
Mödling	31	19	61 %	6	19 %	6	19 %	12	39 %
Neunkirchen	33	31	94 %	0	0 %	2	6 %	2	6 %
Scheibbs	66	53	80 %	9	14 %	4	6 %	13	20 %
St. Pölten	56	45	80 %	4	7 %	7	13 %	11	20 %
Tulln	61	47	77 %	4	7 %	10	16 %	14	23 %
Waidhofen/Thaya	47	40	85 %	5	11 %	2	4 %	7	15 %
Wr. Neustadt	58	47	81 %	5	9 %	6	10 %	11	19 %
Zwettl	48	39	81 %	4	8 %	5	10 %	9	19 %
Landesgeschst LJV	38	32	84 %	2	5 %	4	11 %	6	16 %
Wien	237	182	77 %	17	7 %	38	16 %	55	23 %
Gesamt	1 178	932	79 %	105	9 %	141	12 %	246	21 %

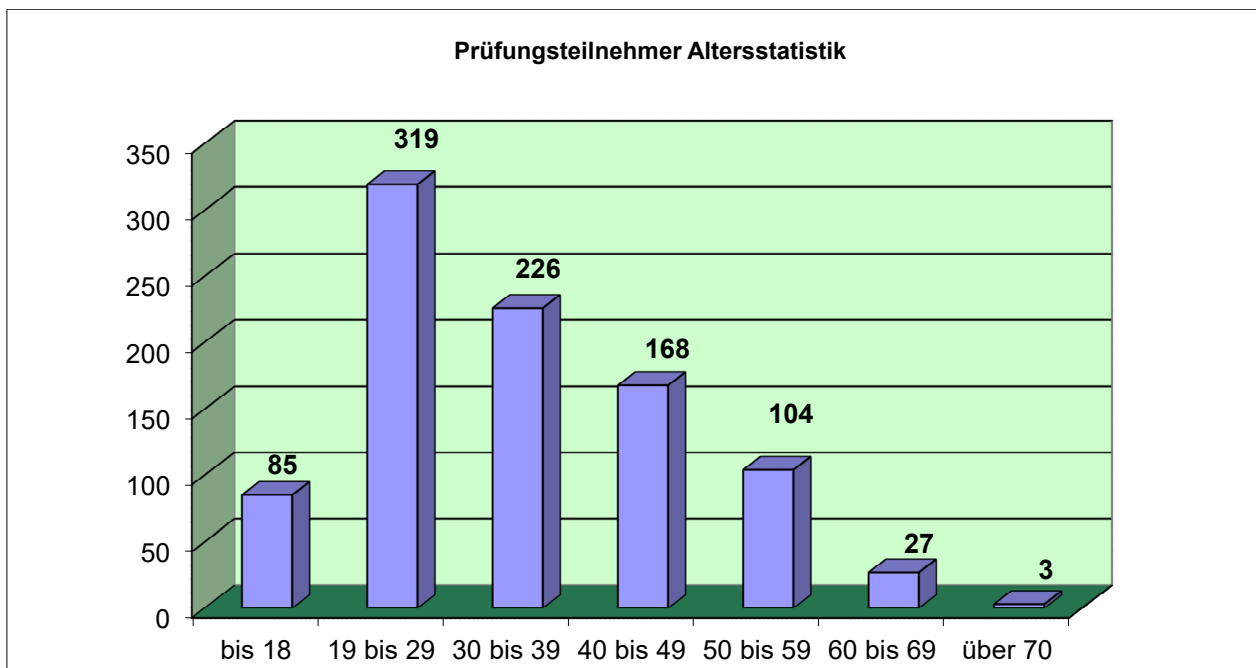


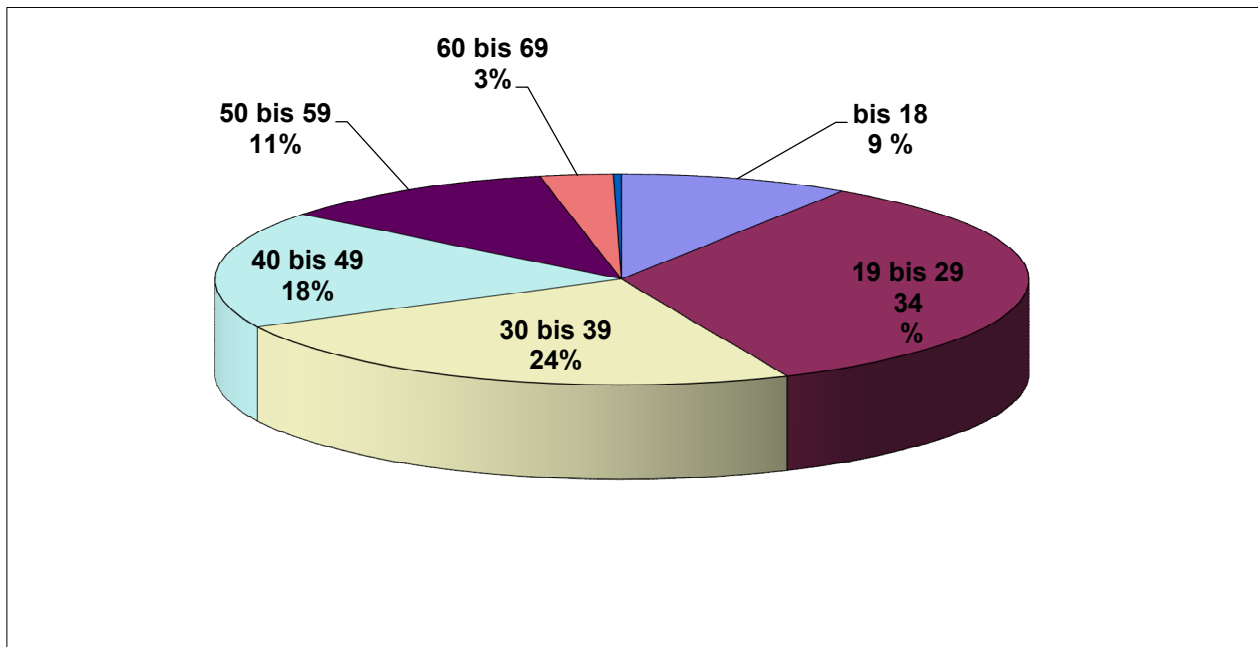


Prüfungsteilnehmer 2022 – Altersstatistik

(nur bestandene Prüfungen)

Alter	bis 18	19 bis 29	30 bis 39	40 bis 49	50 bis 59	60 bis 69	über 70	Durchschnittsalter	
Prüfungsteilnehmer	85	319	226	168	104	27	3	34	
	932	9 %	34 %	24 %	18 %	11 %	3 %	0 %	100 %





Bemerkungen:

Prüfungsteilnehmer Gesamt:	932	
Weibliche Prüfungsteilnehmer:	229	25 %



Jagdprüfungen

Jahr	Prüfungsteilnahmen	Prüfungsergebnisse							
		bestanden		NICHT bestanden					
			%	THEORIE	%	SCHIESSEN %	Gesamt	%	
2003	992	709	72	120	12	163	16	283	28
2004	985	697	70	134	14	154	16	288	30
2005	961	684	71	94	10	183	19	277	29
2006	1109	754	68	124	11	231	21	355	32
2007	1005	700	70	122	12	183	18	305	30
2008	1121	764	68	152	14	205	18	357	32
2009	1238	876	71	148	12	214	17	362	29
2010	1192	876	73	137	11	178	16	316	27
2011	1311	924	70	167	13	220	16	387	30
2012	1157	862	75	123	11	172	14	295	25
2013	1334	960	72	170	13	204	14	374	28
2014	1133	836	74	133	12	164	14	297	26
2015	1155	874	76	117	10	164	14	281	24
2016	1222	944	77	108	9	170	14	278	23
2017	1 132	871	77	132	12	129	14	261	23
2018	1 095	820	75	129	12	146	13	275	25
2019	1 153	880	76	122	11	151	13	273	24
2020	878	690	79	80	9	108	12	188	21
2021	1 083	860	79	88	8	135	12	223	21
2022	1 178	932	79	105	9	141	12	246	21

Prüfungsteilnehmer - Altersstatistik

(nur bestandene Prüfungen)

Alter	bis 18	19 bis 29	30 bis 39	40 bis 49	50 bis 59	60 bis 69	über 70	Durchschnittsalter
2003	36	261	230	135	39	8	0	33
2004	42	290	183	132	28	22	0	32
2005	54	248	186	143	40	13	0	32
2006	105	353	224	169	53	19	3	32
2007	84	333	194	166	64	19	2	32
2008	103	367	210	171	70	16	2	31
2009	64	348	203	192	56	13	0	32
2010	71	324	229	161	74	16	1	33
2011	90	327	225	169	99	13	1	33
2012	79	326	183	184	68	19	3	33
2013	81	325	226	222	86	20	0	33
2014	99	297	199	157	67	16	1	32
2015	84	347	203	154	70	15	1	32
2016	73	353	220	176	91	28	3	33
2017	70	343	197	157	88	12	4	33
2018	82	300	211	132	80	14	1	32
2019	75	339	174	180	86	25	1	33
2020	64	255	175	130	57	9	0	32
2021	97	289	200	160	92	21	1	33
2022	85	319	226	168	104	27	3	34



Weibliche Prüfungsteilnehmer
(nur bestandene Prüfungen)

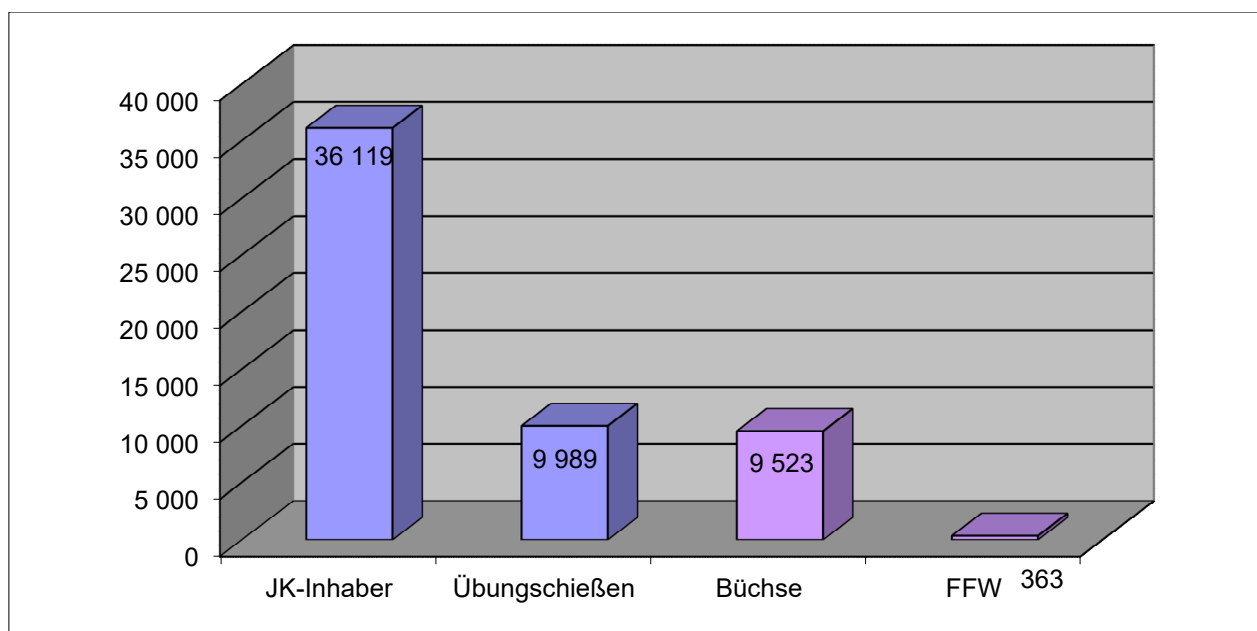
Jahr	Prüflinge gesamt	weiblich	%
2003	709	119	17
2004	697	146	21
2005	684	109	16
2006	754	131	17
2007	700	108	15
2008	764	130	17
2009	876	149	17
2010	876	165	19
2011	924	176	19
2012	862	186	22
2013	960	196	20
2014	836	196	23
2015	874	158	18
2016	944	175	19
2017	871	189	22
2018	820	178	22
2019	1 153	199	17
2020	690	151	22
2021	860	198	23
2022	932	229	25



Freiwilliges Übungsschießen

Statistik freiwilliges Übungsschießen

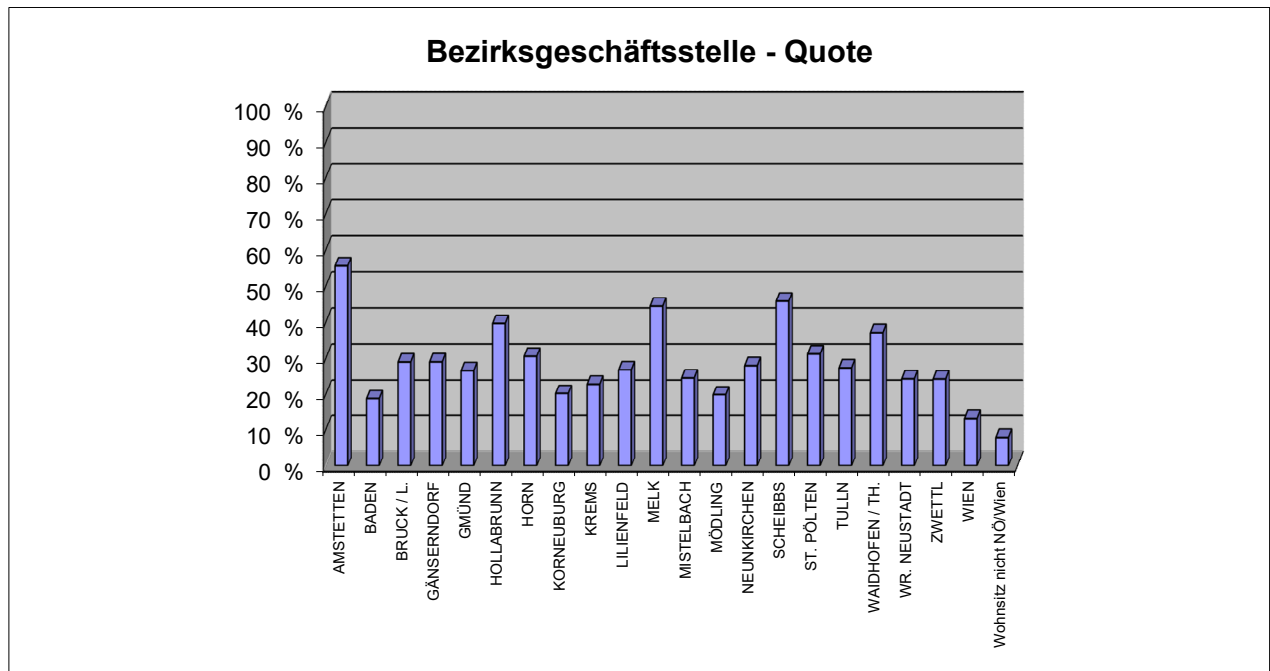
JK-Inhaber	Übungsschießen Stichtag 31.12.2022			
	Übungsschießen <i>Quote</i>	Büchse <i>Quote</i>	Flinte <i>Quote</i>	FFW <i>Quote</i>
36 119	9 989 <i>27,7 %</i>	9 523 <i>26,4 %</i>	8 275 <i>22,9 %</i>	363 <i>1,0 %</i>





Statistik freiwilliges Übungsschießen nach Bezirksgeschäftsstelle

Bezirk	JK-Inhaber	Übungsschießen - Stichtag 31.12.2022							
		Übungs-schießen Gesamt	Quote	Büchse	Quote	Flinte	Quote	FFW	Quote
01 AMSTETTEN	2 602	1 445	56 %	1 386	53 %	915	35 %	15	1 %
02 BADEN	1 460	273	19 %	268	18 %	233	16 %	11	4 %
03 BRUCK / L.	1 562	452	29 %	434	28 %	429	27 %	15	3 %
04 GÄNSERNDORF	2 116	613	29 %	595	28 %	604	29 %	15	3 %
05 GMÜND	765	203	27 %	201	26 %	199	26 %	0	0 %
06 HOLLABRUNN	1 523	603	40 %	576	38 %	583	38 %	11	2 %
07 HORN	918	280	31 %	264	29 %	276	30 %	10	4 %
08 KORNEUBURG	1 444	291	20 %	285	20 %	283	20 %	8	3 %
09 KREMS	1 343	306	23 %	296	22 %	279	21 %	11	4 %
10 LILIENFELD	1 110	297	27 %	292	26 %	164	15 %	4	1 %
11 MELK	1 434	637	44 %	545	38 %	537	37 %	39	7 %
12 MISTELBACH	2 039	500	25 %	491	24 %	482	24 %	49	10 %
13 MÖDLING	1 106	219	20 %	215	19 %	203	18 %	17	8 %
14 NEUNKIRCHEN	1 314	367	28 %	365	28 %	272	21 %	39	11 %
15 SCHEIBBS	1 278	585	46 %	506	40 %	357	28 %	4	1 %
16 ST. PÖLTEN	2 755	858	31 %	799	29 %	589	21 %	52	7 %
17 TULLN	1 706	466	27 %	460	27 %	451	26 %	19	4 %
18 WAIDHOFEN / TH.	690	256	37 %	254	37 %	254	37 %	1	0 %
20 WR. NEUSTADT	1 578	383	24 %	362	23 %	331	21 %	2	1 %
21 ZWETTL	842	204	24 %	195	23 %	162	19 %	7	4 %
58 WIEN	4 621	602	13 %	592	13 %	548	12 %	28	5 %
<i>Wohnsitz nicht NÖ/Wien</i>	1 913	149	8 %	142	7 %	124	6 %	6	4 %



Kommentar: Ausgewertet werden Personen, die ein gültiges Übungsschießen (3-Jahresfrist) zum Stichtag besitzen, unabhängig davon, wie oft diese Person bereits bei einem Übungsschießen teilgenommen hat.